

Informativo Mensal | Dados Susep Novembro/2024



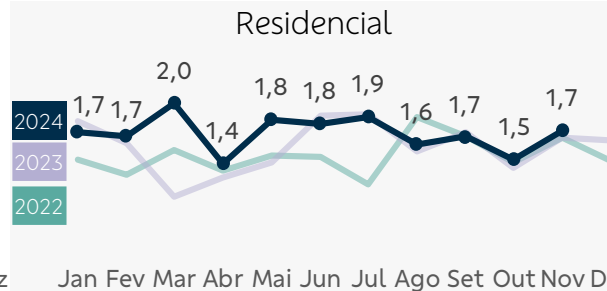
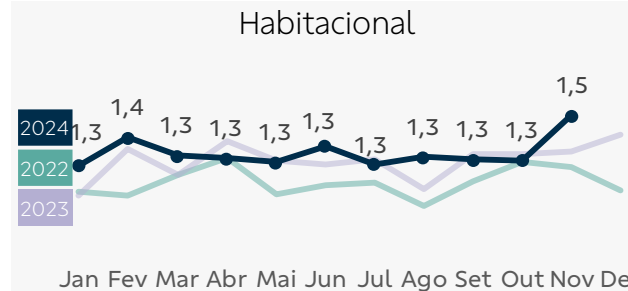
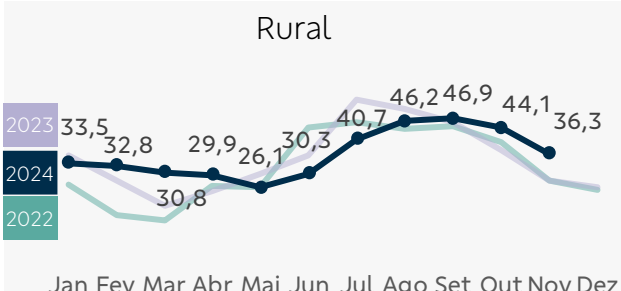
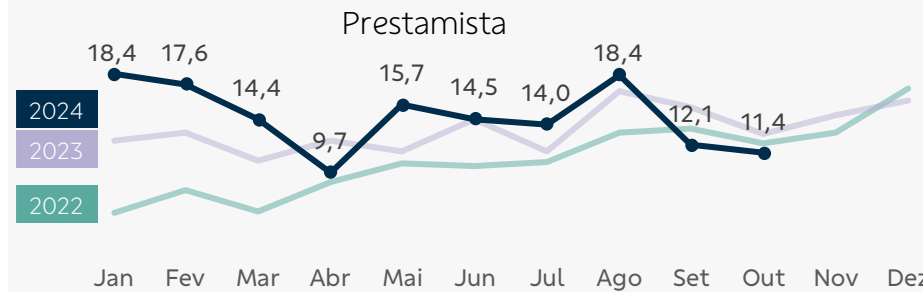
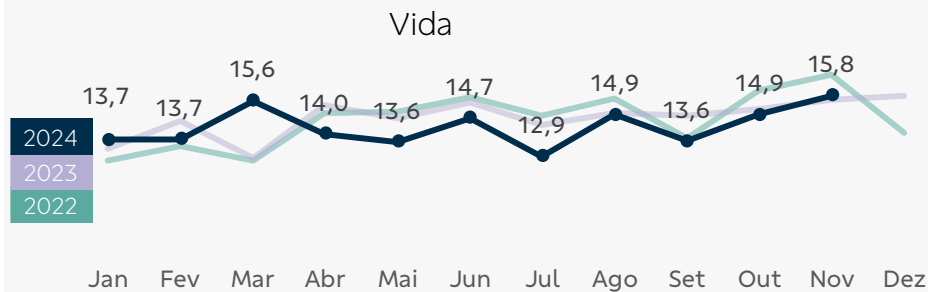
Prêmios emitidos por ramo | Visão Mensal

R\$ milhões	BB Seguridade		Mercado Ex-BBSE		
	Nov/24	Var. s/ Nov/23	Nov/24	Var. s/ Nov/23	
Vida	300	(3,7%)	2.355	0,8%	
Prestamista	217	(26,6%)	1.549	27,9%	
Habitacional	28	6,1%	597	12,7%	
Rural	690	22,3%	272	(8,7%)	
Residencial	33	(1,1%)	536	3,4%	
Empresarial	29	(47,8%)	1.205	13,1%	
Total¹	1.300	0,8%	7.563	10,5%	

Prêmios emitidos por ramo | Visão Acumulada

R\$ milhões	BB Seguridade		Mercado Ex-BBSE		
	11M24	Var. s/11M23	11M24	Var. s/11M23	
Vida	3.314	(1,0%)	27.227	9,7%	
Prestamista	3.386	10,8%	15.706	24,4%	
Habitacional	304	4,9%	6.230	11,6%	
Rural	8.428	3,4%	4.831	(4,1%)	
Residencial	396	10,0%	5.888	19,5%	
Empresarial	399	(39,9%)	12.843	16,1%	
Total¹	16.251	2,3%	84.991	14,5%	

Prêmio médio diário (R\$ milhões)



Destaques

A emissão de prêmios do seguro de **vida** recuou 3,7% em relação a novembro/2023, queda atribuída principalmente a menor quantidade de dias úteis no comparativo (nov/24: 19 d.u. vs. nov/23: 20 d.u.).

Já o seguro **prestamista** caiu 26,6%, com um menor volume de vendas no comparativo.

Os prêmios emitidos do segmento **rural** expandiram 22,3%, em função do crescimento de 35,8% do seguro vida produtor rural, diante da ampliação do público-alvo e da importância segurada máxima, e da alta de 33,5% do seguro penhor rural, em grande parte pelo bom desempenho do produto penhor de animais. Por outro lado, o agrícola recuou 17,2%.

¹ Considera os demais ramos (mais detalhes na página 3).

Desempenho Operacional Visão Mensal

R\$ bilhões	BB Seguridade		Mercado Ex-BBSE	
	Nov/24	Var. s/ Nov/23	Nov/24	Var. s/ Nov/23
Contribuições	4	(15,0%)	10	7,8%
Reservas	427	10,5%	1.119	14,3%

Desempenho Operacional Visão Acumulada

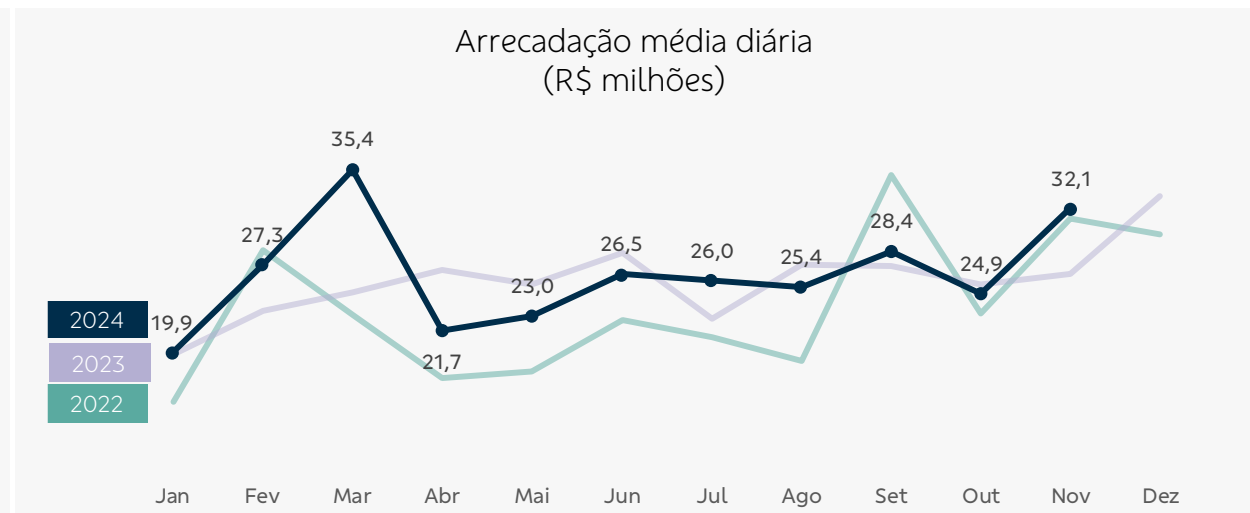
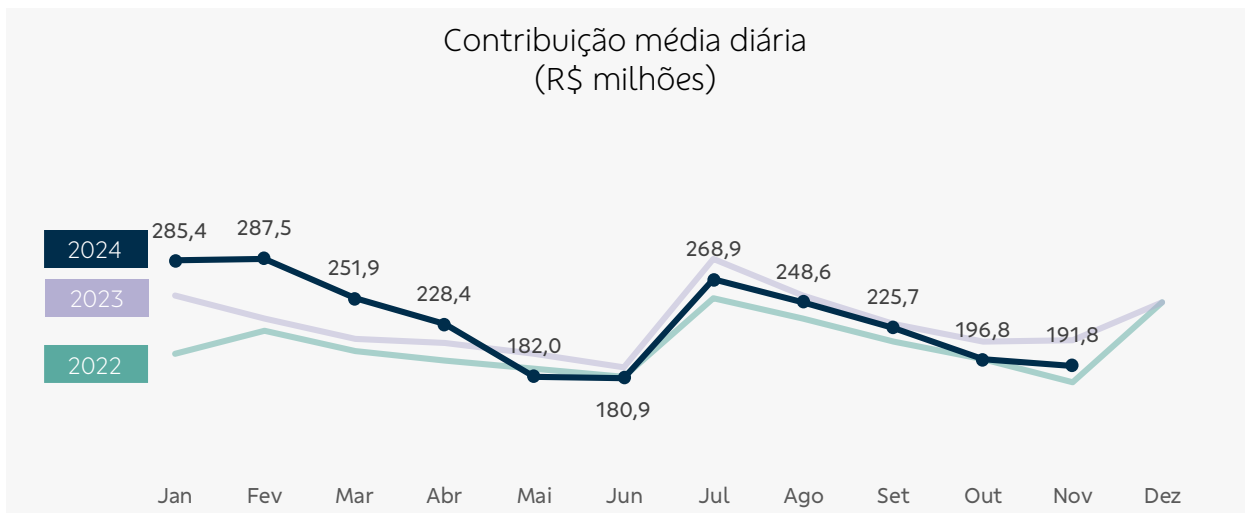

R\$ bilhões	BB Seguridade		Mercado Ex-BBSE	
	11M24	Var. s/11M23	11M24	Var. s/11M23
Contribuições	54	2,9%	121	22,7%
Reservas	427	10,5%	1.119	14,3%

Desempenho Operacional Visão Mensal


R\$ milhões	BB Seguridade		Mercado Ex-BBSE	
	Nov/24	Var. s/ Nov/23	Nov/24	Var. s/ Nov/23
Arrecadação	609	14,7%	2.124	5,5%
Reservas técnicas	11.070	(1,4%)	30.027	6,6%

Desempenho Operacional Visão Acumulada

R\$ milhões	BB Seguridade		Mercado Ex-BBSE	
	11M24	Var. s/11M23	11M24	Var. s/11M23
Arrecadação	6.088	5,2%	22.978	6,5%
Reservas técnicas	11.070	(1,4%)	30.027	6,6%

As **contribuições** contraíram 15,0% em relação a novembro de 2023, desempenho atribuído em grande parte ao menor ticket médio das contribuições esporádicas.



A **arrecadação** em novembro de 2024 registrou alta de 14,7% no comparativo ao mesmo mês do ano anterior, em razão do aumento do ticket médio dos títulos de pagamento único da modalidade tradicional.

Brasilseg

Nome da Empresa | Código:

Brasilseg Companhia de Seguros | 6785

Aliança do Brasil Seguros S.A. | 6211

Prêmios emitidos – Seguros | prêmios e sinistros

Acesso: <http://www2.susep.gov.br/menuestatistica/SES/principal.aspx> / Operações / Seguros: Prêmios e Sinistros

Código de ramos por Segmento:

Vida: 0929, 0981, 0982, 0984, 0990, 0991, 0993, 0987, 1329, 1381, 1384, 1390, 1391.

Prestamista: 0977, 1377.

Habitacional: 1061, 1065, 1066, 1068.

Rural:

Agrícola: 1101, 1102.

Penhor: 1162, 1163.

Vida produtor rural: 1109, 1198.

Demais: 1103, 1104, 1105, 1106, 1107, 1108, 1130.

Residencial: 0114, 0116.

Empresarial / massificados: 0111, 0115, 0118, 0141, 0171, 0457, 0627, 0739, 0740, 0745, 0746, 0747, 0748, 0819, 0859, 0860, 0870, 1279, 1602.

Demais: 0167, 0196, 0351, 1601, 2293.

Brasilprev

Nome da Empresa | Código:

Brasilprev Seguros e Previdência S.A. | 4707

Contribuições – Demonstrações Contábeis | DRE

Rendas de Contribuições e Prêmios (Planos de Aposentadoria)

Reservas – Demonstrações Contábeis | Passivo

Vida com Cobertura Por Sobrevivência + Provisões Técnicas Previdência Complementar

Acesso: <http://www2.susep.gov.br/menuestatistica/SES/principal.aspx> / Empresas / Seguradoras: Demonstrações Contábeis

Brasilcap

Nome da Empresa | Código:

Brasilcap Capitalização S.A. | 20141

Arrecadação – Demonstrações Contábeis | DRE

Arrecadação com Títulos de Capitalização – Devolução e Cancelamento de Títulos de Capitalização

Reservas – Demonstrações Contábeis | Passivo

Provisões Técnicas (Capitalização)

Acesso: <http://www2.susep.gov.br/menuestatistica/SES/principal.aspx> / Empresas / Capitalização: Demonstrações Contábeis

Disclaimer

Este relatório foi preparado pela BB Seguridade Participações S.A. e tem como objetivo fornecer um direcionamento em relação ao desempenho comercial mensal de suas empresas investidas, tendo como base exclusivamente os dados públicos disponibilizados pelo Sistema de Estatísticas da Superintendência de Seguros Privados – Susep, acessível em <http://www2.susep.gov.br/menuestatistica/SES/principal.aspx>.

Cabe ressaltar que os números constantes neste relatório são apurados no padrão contábil utilizado pela Susep, conhecido como Susep GAAP, e podem divergir daqueles divulgados no Relatório de Análise do Desempenho e nas Demonstrações Financeiras trimestrais da BB Seguridade, os quais adotam as normas e padrões internacionais de contabilidade (*International Financial Reporting Standards – IFRS*), emitidas pelo *International Accounting Standards Board (IASB)*.

Na produção deste relatório não foram segregados eventuais efeitos que possam ser considerados não recorrentes. Informações adicionais nesse sentido serão detalhadas exclusivamente no Relatório de Análise do Desempenho do trimestre.