

Informativo Mensal | Dados Susep Março/2024



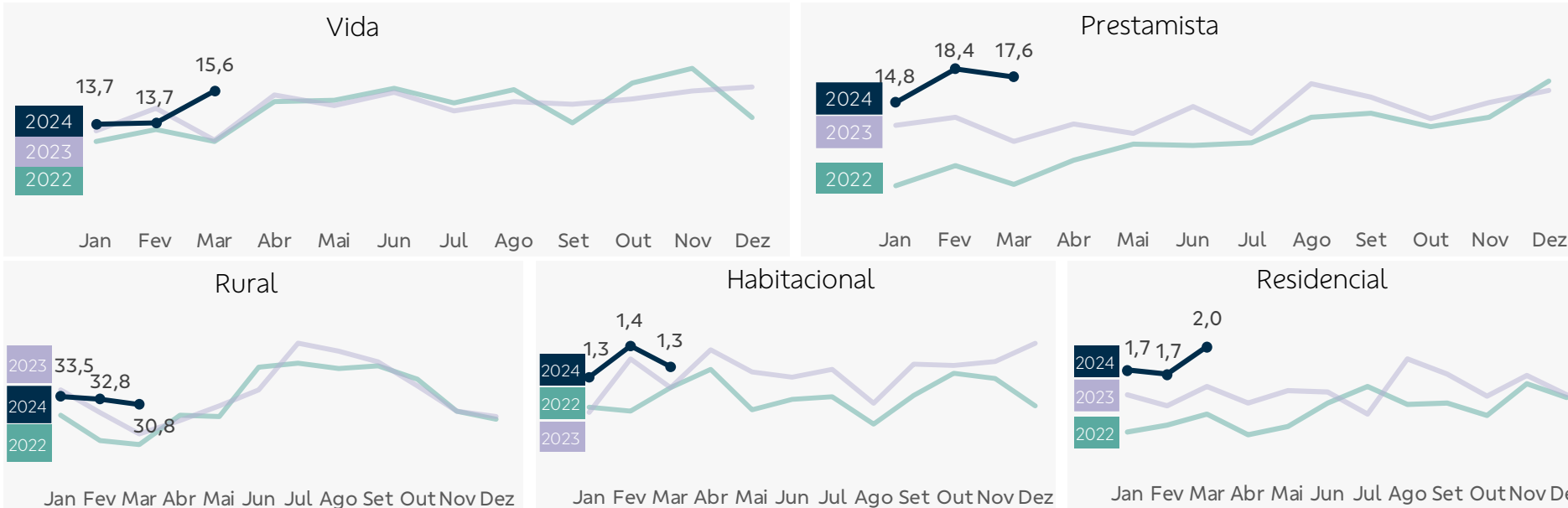
Prêmios emitidos por ramo | Visão Mensal

R\$ milhões	BB Seguridade		Mercado Ex-BBSE		
	Mar/24	Var. s/ Mar/23	Mar/24	Var. s/ Mar/23	
Vida	311	5,7%	2.470	5,8%	
Prestamista	352	42,2%	1.310	11,7%	
Habitacional	26	(7,3%)	546	11,3%	
Rural	616	30,8%	425	(5,4%)	
Residencial	40	59,5%	513	14,9%	
Empresarial	69	22,2%	1.105	10,5%	
Total¹	1.417	26,1%	8.460	7,3%	

Prêmios emitidos por ramo | Visão Acumulada

R\$ milhões	BB Seguridade		Mercado Ex-BBSE		
	1T24	Var. s/1T23	1T24	Var. s/1T23	
Vida	873	2,7%	7.370	11,7%	
Prestamista	1.029	35,2%	3.870	11,3%	
Habitacional	80	3,9%	1.627	11,0%	
Rural	1.975	12,1%	1.333	(2,7%)	
Residencial	110	16,6%	1.555	27,8%	
Empresarial	219	26,9%	3.394	13,7%	
Total¹	4.290	15,3%	25.131	10,6%	

Prêmio médio diário (R\$ milhões)



Destaque

A emissão de prêmios do seguro de **vida** cresceu 5,7% em relação ao mesmo período do ano passado, em função do maior ticket médio, além da melhora dos cancelamentos.

Já o seguro **prestamista** registrou incremento de 42,2% em prêmios emitidos no período, explicado pela originação de crédito e pela redução do cancelamento.

Os prêmios emitidos do segmento **rural** cresceram 30,8%, movimento atribuído a alta no volume de prêmios dos seguros agrícola (+51,0%), penhor rural (+27,2%) e vida produtor rural (+22,7%).

¹Considera os demais ramos (mais detalhes na página 3).

Desempenho Operacional
Visão Mensal

R\$ bilhões	BB Seguridade		Mercado Ex-BBSE	
	Mar/24	Var. s/ Mar/23	Mar/24	Var. s/ Mar/23
Contribuições	5	1,3%	11	18,8%
Reservas	406	14,5%	1.028	15,5%

Desempenho Operacional
Visão Acumulada

R\$ bilhões	BB Seguridade		Mercado Ex-BBSE	
	1T24	Var. s/1T23	1T24	Var. s/1T23
Contribuições	17	13,5%	30	24,6%
Reservas	406	14,5%	1.028	15,5%

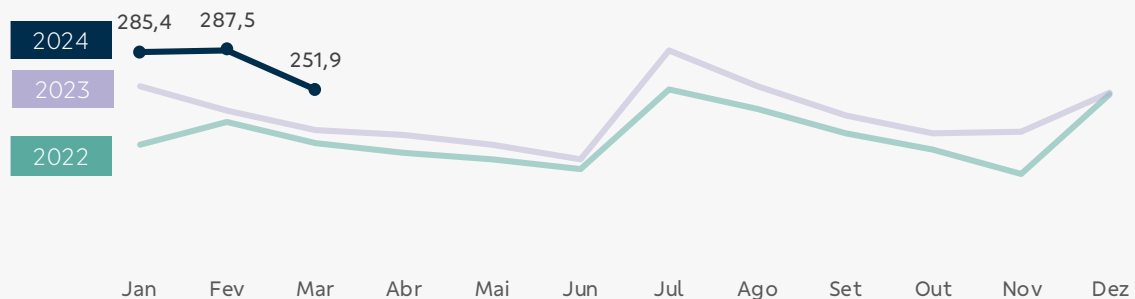
Desempenho Operacional
Visão Mensal

R\$ milhões	BB Seguridade		Mercado Ex-BBSE	
	Mar/24	Var. s/ Mar/23	Mar/24	Var. s/ Mar/23
Arrecadação	707	23,2%	1.890	(6,2%)
Reservas técnicas	11.152	12,1%	28.043	0,3%

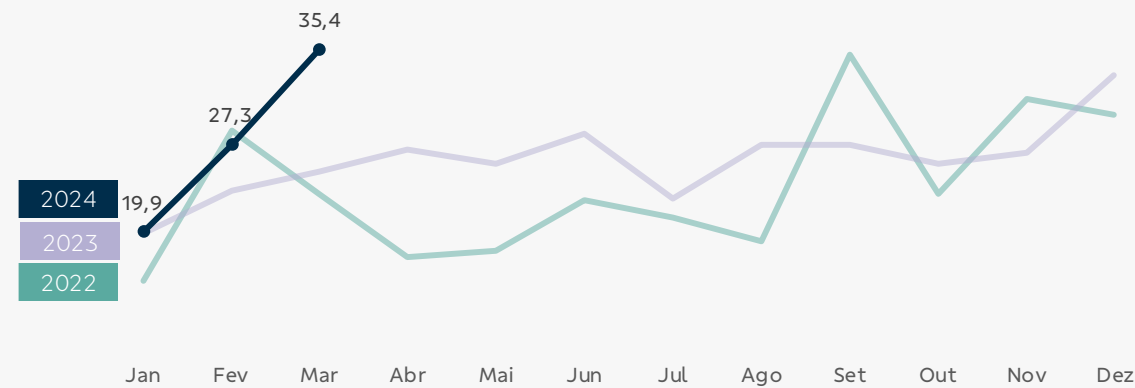
Desempenho Operacional
Visão Acumulada

R\$ milhões	BB Seguridade		Mercado Ex-BBSE	
	1T24	Var. s/1T23	1T24	Var. s/1T23
Arrecadação	1.664	16,4%	5.732	1,1%
Reservas técnicas	11.152	12,1%	28.043	0,3%

Contribuição média diária
(R\$ milhões)



Arrecadação média diária
(R\$ milhões)



As **contribuições** apresentaram crescimento de 1,3% ante o mesmo mês de 2023, com expansão da quantidade de planos.



A **arrecadação** em março de 2024 apresentou alta de 23,2% em relação a março/23, devido ao incremento tanto do ticket médio como da quantidade de títulos vendidos.

Brasilseg

Nome da Empresa | Código:

Brasilseg Companhia de Seguros | 6785

Aliança do Brasil Seguros S.A. | 6211

Prêmios emitidos – Seguros | prêmios e sinistros

Acesso: <http://www2.susep.gov.br/menuestatistica/SES/principal.aspx> / Operações / Seguros: Prêmios e Sinistros

Código de ramos por Segmento:

Vida: 0929, 0936, 0969, 0980, 0981, 0982, 0984, 0990, 0991, 0993, 1329, 1336, 1369, 1380, 1381, 1384, 1390, 1391.

Prestamista: 0977, 1377.

Habitacional: 1061, 1065, 1066, 1068.

Rural:

Agrícola: 1101, 1102.

Penhor: 1162, 1163.

Vida produtor rural: 1109, 1198.

Demais: 1103, 1104, 1105, 1106, 1107, 1108, 1130, 1164.

Residencial: 0114, 0116.

Empresarial / massificados: 0111, 0112, 0115, 0118, 0141, 0171, 0378, 0457, 0627,

0658, 0711, 0739, 0740, 0743, 0745, 0746, 0747, 0748, 0749, 0750, 0819, 0859,

0860, 0870, 1279, 1602.

Demais: 0167, 0173, 0196, 0234, 0272, 0274, 0310, 0313, 0351, 0433, 0435, 0437,

0588, 0589, 0621, 0622, 0628, 0632, 0638, 0652, 0654, 0655, 0656, 0775, 0776,

1417, 1428, 1433, 1528, 1535, 1597, 1601, 1872, 2293.

Brasilprev

Nome da Empresa | Código:

Brasilprev Seguros e Previdência S.A. | 4707

Contribuições – Demonstrações Contábeis | DRE

Rendas de Contribuições e Prêmios (Planos de Aposentadoria)

Reservas – Demonstrações Contábeis | Passivo

Vida com Cobertura Por Sobrevivência + Provisões Técnicas Previdência Complementar

Acesso: <http://www2.susep.gov.br/menuestatistica/SES/principal.aspx> / Empresas / Seguradoras: Demonstrações Contábeis

Brasilcap

Nome da Empresa | Código:

Brasilcap Capitalização S.A. | 20141

Arrecadação – Demonstrações Contábeis | DRE

Arrecadação com Títulos de Capitalização – Devolução e Cancelamento de Títulos de Capitalização

Reservas – Demonstrações Contábeis | Passivo

Provisões Técnicas (Capitalização)

Acesso: <http://www2.susep.gov.br/menuestatistica/SES/principal.aspx> / Empresas / Capitalização: Demonstrações Contábeis

Disclaimer

Este relatório foi preparado pela BB Seguridade Participações S.A. e tem como objetivo fornecer um direcionamento em relação ao desempenho comercial mensal de suas empresas investidas, tendo como base exclusivamente os dados públicos disponibilizados pelo Sistema de Estatísticas da Superintendência de Seguros Privados – Susep, acessível em <http://www2.susep.gov.br/menuestatistica/SES/principal.aspx>.

Cabe ressaltar que os números constantes neste relatório são apurados no padrão contábil utilizado pela Susep, conhecido como Susep GAAP, e podem divergir daqueles divulgados no Relatório de Análise do Desempenho e nas Demonstrações Financeiras trimestrais da BB Seguridade, os quais adotam as normas e padrões internacionais de contabilidade (*International Financial Reporting Standards – IFRS*), emitidas pelo *International Accounting Standards Board (IASB)*.

Na produção deste relatório não foram segregados eventuais efeitos que possam ser considerados não recorrentes. Informações adicionais nesse sentido serão detalhadas exclusivamente no Relatório de Análise do Desempenho do trimestre.