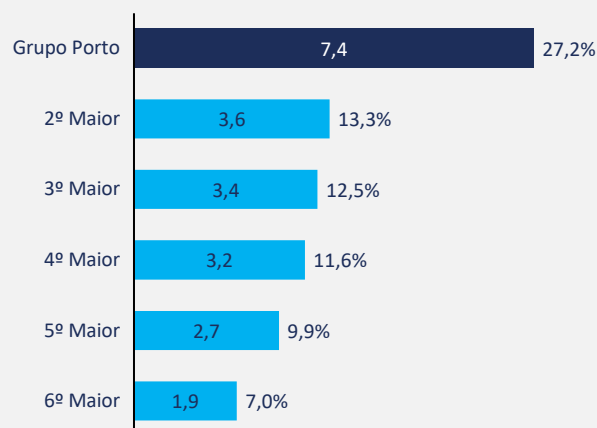


Destaques

- Crescimento de 13,7% nos Prêmios do Auto da Porto (Jun/23 vs. Jun/22) vs. +10,7% do Mercado (Ex-Porto).
- Melhora de 15,6 p.p. na sinistralidade do Auto da Porto em Jun/23 (vs. Jun/22).
- Patrimonial + Transportes: +12,7% em Prêmios (vs. Jun/22) e Sinistralidade de 38,9% em Jun/23.
- Vida: +15,4% em Prêmios (vs. Jun/22) e Sinistralidade de 29,0% em Jun/23.

Prêmios (1S23 - R\$ bi) e Market Share (%)

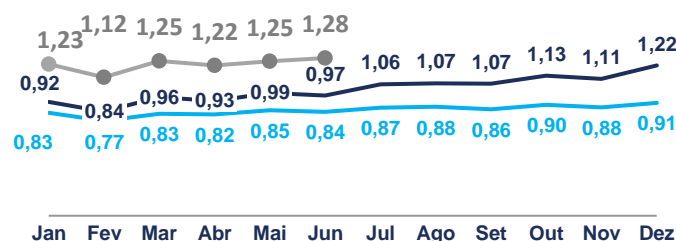
Auto



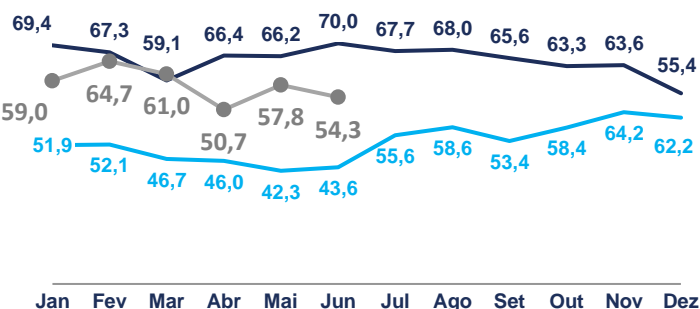
Prêmio Emitido - Auto (R\$ bi)



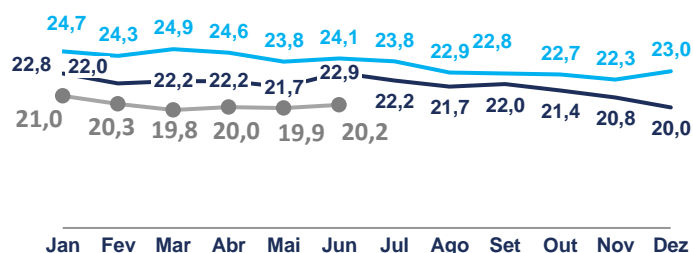
Prêmio Ganho - Auto (R\$ bi)



Sinistralidade* - Auto (%)



Comissionamento - Auto (%)

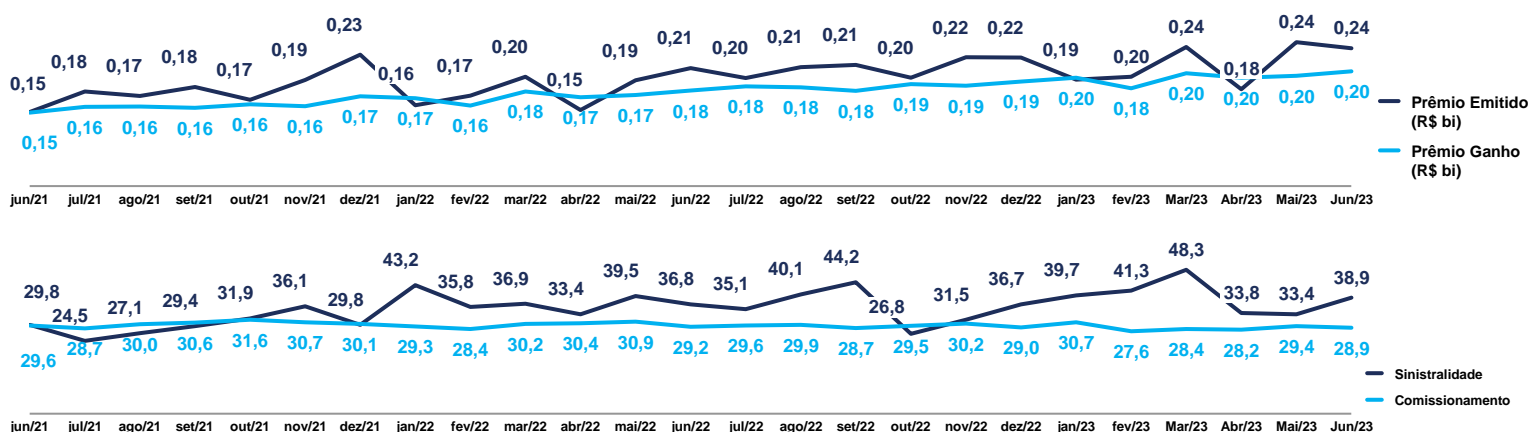


PRÊMIOS (R\$ Bi)	Prêmios Emitidos						Prêmios Ganhos					
	jun/23	jun/22	Var.% vs. jun/22	1S23	1S22	Var.% vs. 1S22	jun/23	jun/22	Var.% vs. jun/22	1S23	1S22	Var.% vs. 1S22
SEGURO AUTO												
Porto	0,94	0,80	17,7%	5,07	4,15	22,2%	0,88	0,64	37,9%	5,00	3,72	34,7%
Azul	0,39	0,37	5,1%	2,32	2,08	11,7%	0,39	0,33	18,1%	2,34	1,90	22,7%
Total Grupo Porto	1,33	1,17	13,7%	7,39	6,23	18,7%	1,28	0,97	31,1%	7,34	5,62	30,6%
Mercado Ex-Porto	3,51	3,20	9,4%	19,81	16,81	17,9%	3,27	2,59	26,2%	19,25	14,68	31,2%
Total Mercado	4,83	4,37	10,6%	27,21	23,04	18,1%	4,54	3,56	27,5%	26,59	20,30	31,0%

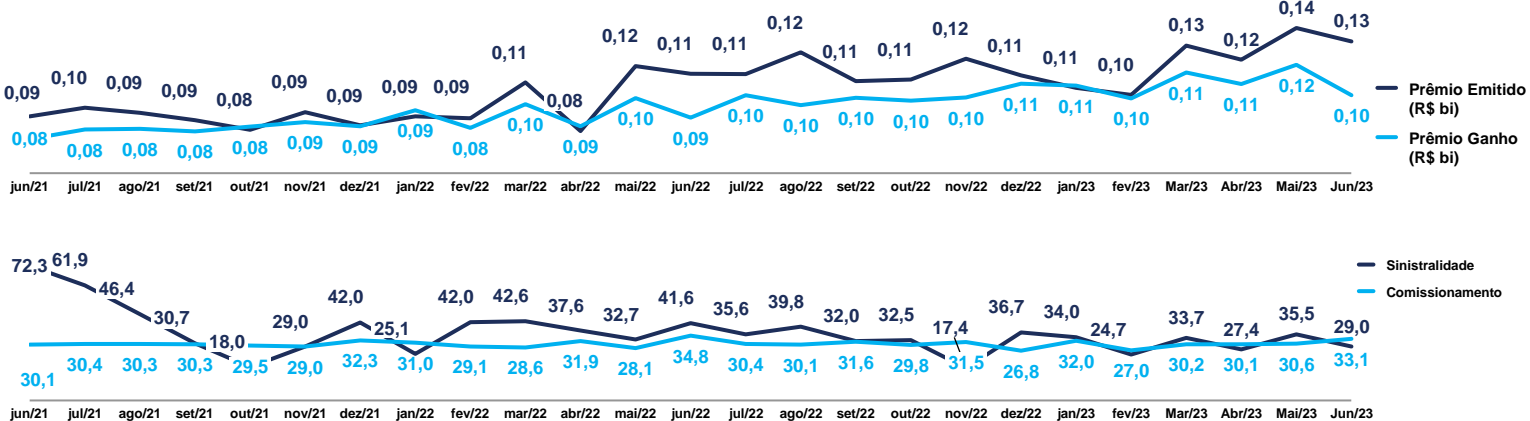
DESPESAS	Índice de Sinistralidade						Índice de Comissionamento					
	jun/23	jun/22	Var.% vs. jun/22	1S23	1S22	Var.% vs. 1S22	jun/23	jun/22	Var.% vs. jun/22	1S23	1S22	Var.% vs. 1S22
SEGURO AUTO												
Porto	53,2%	65,6%	-12,4 p.p.	56,8%	61,8%	-5,0 p.p.	20,5%	23,3%	-2,8 p.p.	20,6%	22,6%	-2,0 p.p.
Azul	56,7%	77,6%	-20,9 p.p.	59,9%	74,9%	-15,0 p.p.	19,5%	22,0%	-2,5 p.p.	19,3%	21,6%	-2,4 p.p.
Total Grupo Porto	54,3%	70,0%	-15,6 p.p.	57,8%	66,4%	-8,5 p.p.	20,2%	22,9%	-2,7 p.p.	20,2%	22,3%	-2,1 p.p.
Mercado Ex-Porto	58,5%	73,4%	-14,9 p.p.	60,3%	76,8%	-16,5 p.p.	18,1%	18,7%	-0,6 p.p.	18,0%	19,3%	-1,3 p.p.
Total Mercado	57,3%	72,4%	-15,1 p.p.	59,6%	73,9%	-14,3 p.p.	18,7%	19,8%	-1,1 p.p.	18,6%	20,1%	-1,5 p.p.

JUNHO / 2023

Patrimonial + Transporte*



Vida



Sumário

Nome da Empresa | Código:

Porto Seguro Companhia de Seguros Gerais | 5886
 Azul Companhia de Seguros Gerais | 5355
 Porto Seguro Vida e Previdência S/A. | 6033
 Itaú Seguros de Auto e Residência S/A. | 3182

Prêmios emitidos – Seguros | prêmios e sinistros

Acesso: <http://www2.susep.gov.br/menuestatistica/SES/principal.aspx>

Operações / Seguros:

Prêmios e Sinistros

Código de ramos por Segmento:

Auto: 0520, 0524, 0525, 0526, 0531, 0542, 0553, 0628, 0644.

Patrimonial + Transportes: 0112, 0114, 0116, 0118, 0141, 0167, 0171, 0173, 0195, 0196, 0621, 0622, 0623, 0632, 0638, 0652, 0654, 0655, 0656, 0658.

Vida: 0929, 0936, 0969, 0977, 0980, 0982, 0983, 0984, 0986, 0987, 0990, 0993, 0994, 1329, 1336, 1369, 1377, 1380, 1381, 1383, 1384, 1386, 1387, 1390, 1391, 1392.

Disclaimer

Este relatório foi preparado pela Porto Seguro S/A. e tem como objetivo principal auxiliar o mercado a acompanhar o desempenho de seus negócios, tendo como base exclusivamente os dados públicos disponibilizados pelo Sistema de Estatísticas da Superintendência de Seguros Privados (SUSEP), disponível em <http://www2.susep.gov.br/menuestatistica/SES/principal.aspx>. Cabe ressaltar que os números presentes neste relatório são apurados no padrão contábil utilizado pela SUSEP, conhecido como SUSEP GAAP, e podem divergir daqueles divulgados no Relatório de Análise do Desempenho e nas Demonstrações Financeiras trimestrais da Porto Seguro S/A., os quais adotam as normas e padrões internacionais de contabilidade (*International Financial Reporting Standards – IFRS*), emitidas pelo *International Accounting Standards Board (IASB)*. Na produção deste relatório não foram segregados eventuais efeitos que possam ser considerados não recorrentes. Informações adicionais nesse sentido serão detalhadas apenas no *release* trimestral.

*A Sinistralidade do Seguro Auto e do Residencial (o qual compõem os seguros patrimoniais) sofreu alterações a partir do 2T22 em razão da cisão do serviços de assistência da operação de Seguros para a "Porto Assistência", sem impactos materiais no Lucro Líquido consolidado da Companhia. Para informações mais detalhadas acesse o release do 4T22 da Companhia. (Pg. 9)