



DESEMPENHO MENSAL

Segmentos SUSEP | Junho/2023

CAIXA *Seguridade*



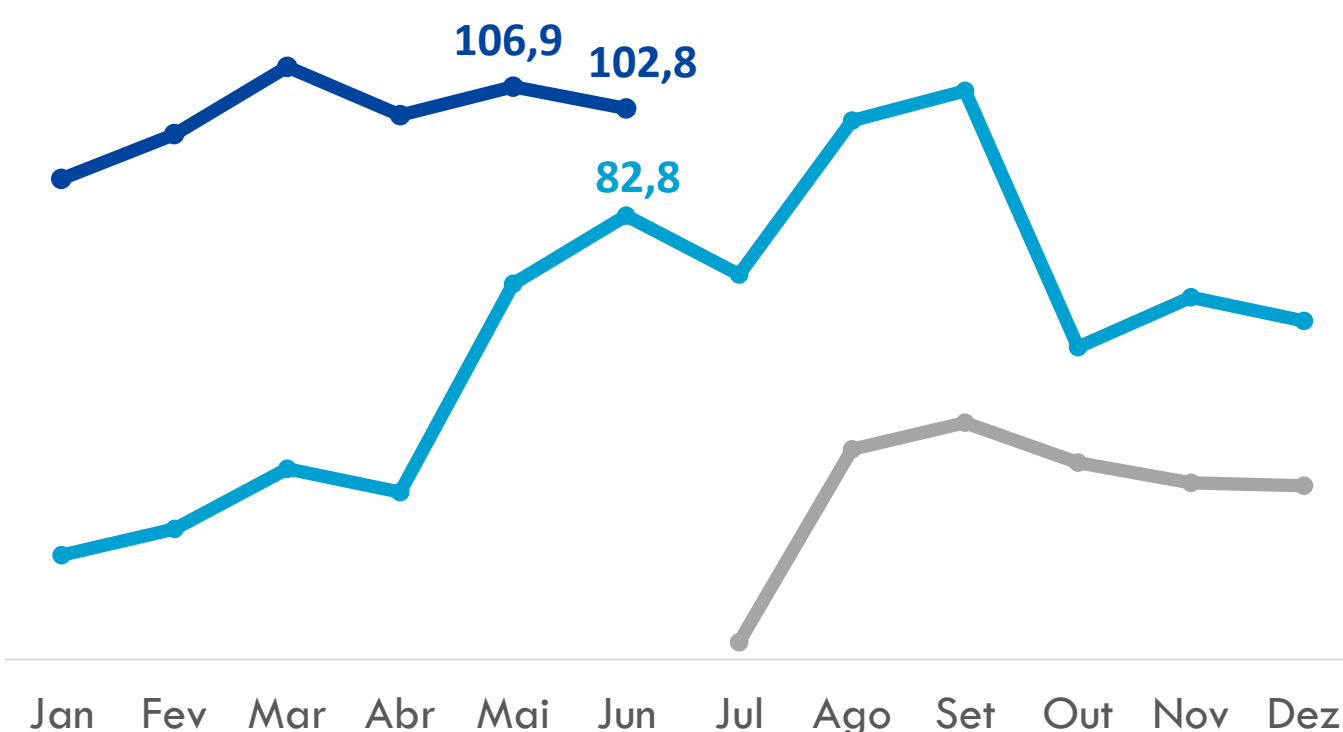
Visão Geral – Ramos SUSEP

O segmento de seguros apresentou crescimento de 4,3% na emissão de prêmios na comparação entre os meses de junho/23 e junho/22, com destaque para o ramo Vida, que apresentou crescimento de 16,9%. No segmento de acumulação, destaque para os crescimentos de 24,1% em arrecadações mensais de Capitalização e de 17,3% nas Reservas de Previdência frente aos montantes de junho/22.

Capitalização | R\$ MM

2023 2022 2021

Arrecadação mensal¹



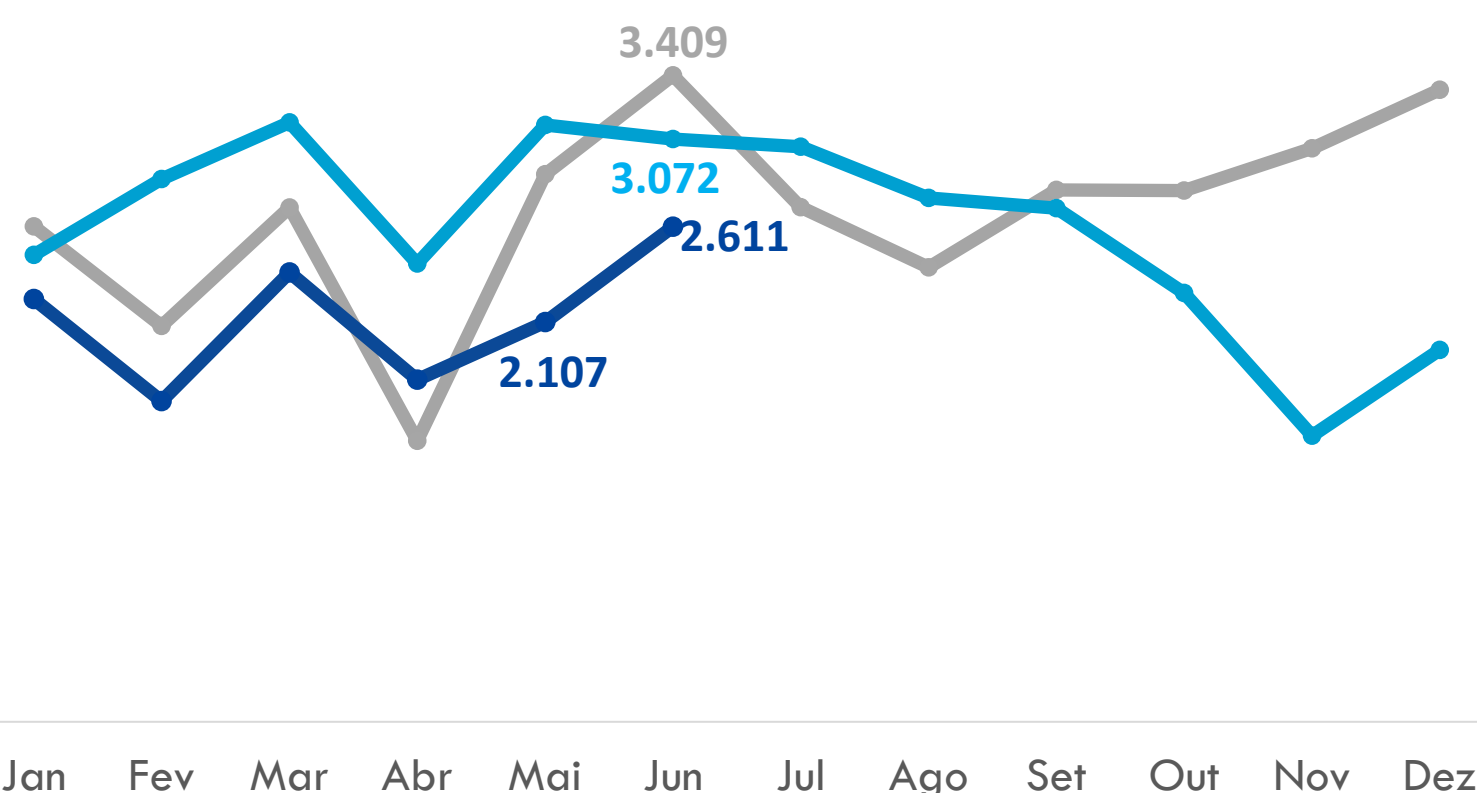
	jun/23	Δ% jun/22
Arrecadação mensal	102,8	+24,1%
Arrecadação acumulada	609,4	+131,2%
Provisões técnicas	989,2	+226,3%

A arrecadação de **Capitalização** de junho/23 manteve a média mensal do ano e registrou crescimento de 24,1% na comparação com junho/22, sendo 66,8% da arrecadação mensal provenientes de títulos de pagamento mensal e 33,2% de títulos de pagamento único. Na visão acumulada, as arrecadações do segmento totalizaram R\$ 609,4 milhões, com crescimento de 131,2% em referência ao mesmo período de 2022.

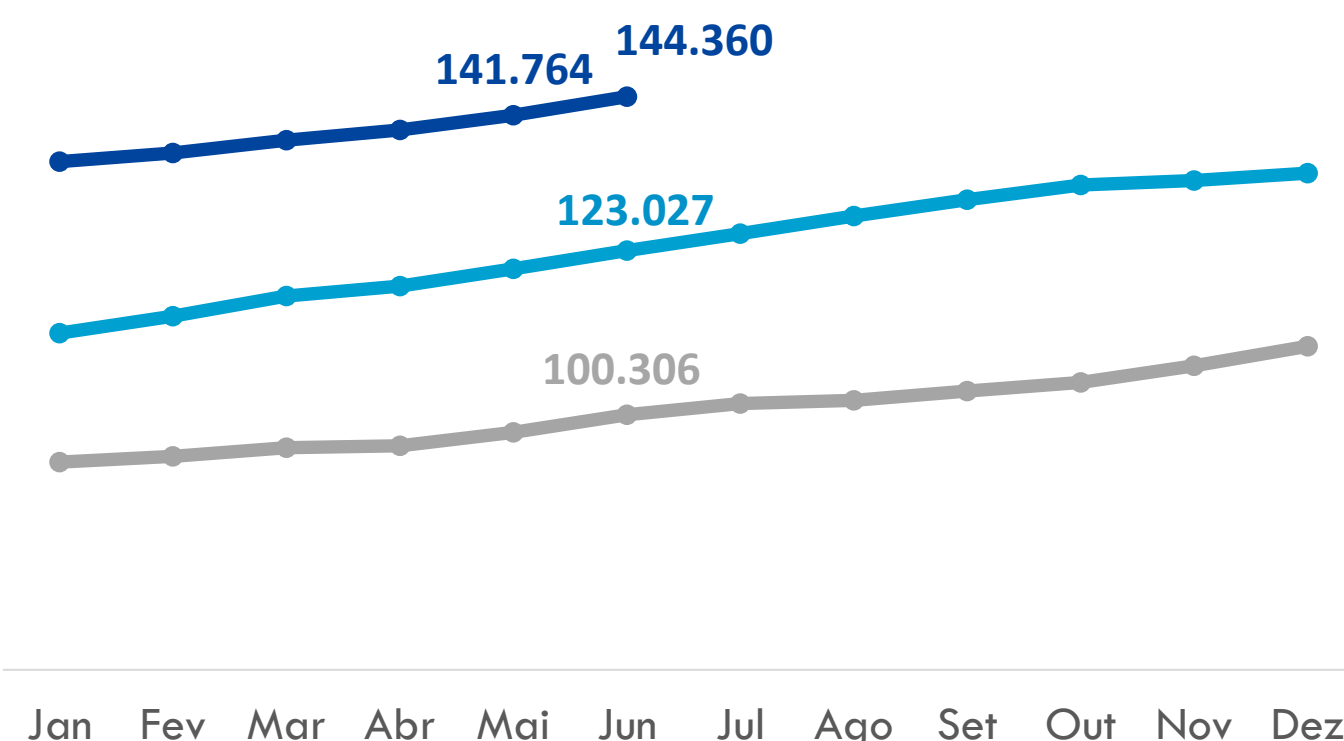
Previdência | R\$ MM

2023 2022 2021

Contribuições mensais



Reservas



	jun/23	Δ% jun/22
Contribuições mensais	2.610,6	-15,0%
Contribuições acumuladas	12.808,5	-25,2%
Reservas	144.359,9	+17,3%

As contribuições mensais de **Previdência** atingiram a maior marca do ano com R\$ 2,6 bilhões em junho, resultado atribuído, principalmente, à campanha de incentivo e mobilizações pelo programa Time de Vendas. A captação líquida mensal do segmento registrou o montante de R\$ 1.035,3 milhões, também o melhor resultado do ano, crescimento de 171,9% em relação a maio/23. O crescimento anual das Reservas de Previdência em junho/23 foi de 17,3%, finalizando o semestre com o volume de R\$ 144,4 bilhões.

¹ Considera os dados históricos apenas da XS4 Capitalização, que passou a operar a partir de jul/21

Prêmio Emitido – Mensal | R\$ MM

Ramos	jun/23	Δ% jun/22	6M23	Δ% 6M22
Habitacional	267,2	+9,4%	1.573,2	+9,1%
Vida	197,0	+16,9%	1.155,0	+15,3%
Prestamista ¹	157,3	-13,4%	1.084,5	+8,4%
Residencial	66,0	-6,0%	377,0	+9,7%
Outros não estratégicos ²	44,0	+20,6%	213,0	-10,9%

Prêmio Ganho – Mensal | R\$ MM

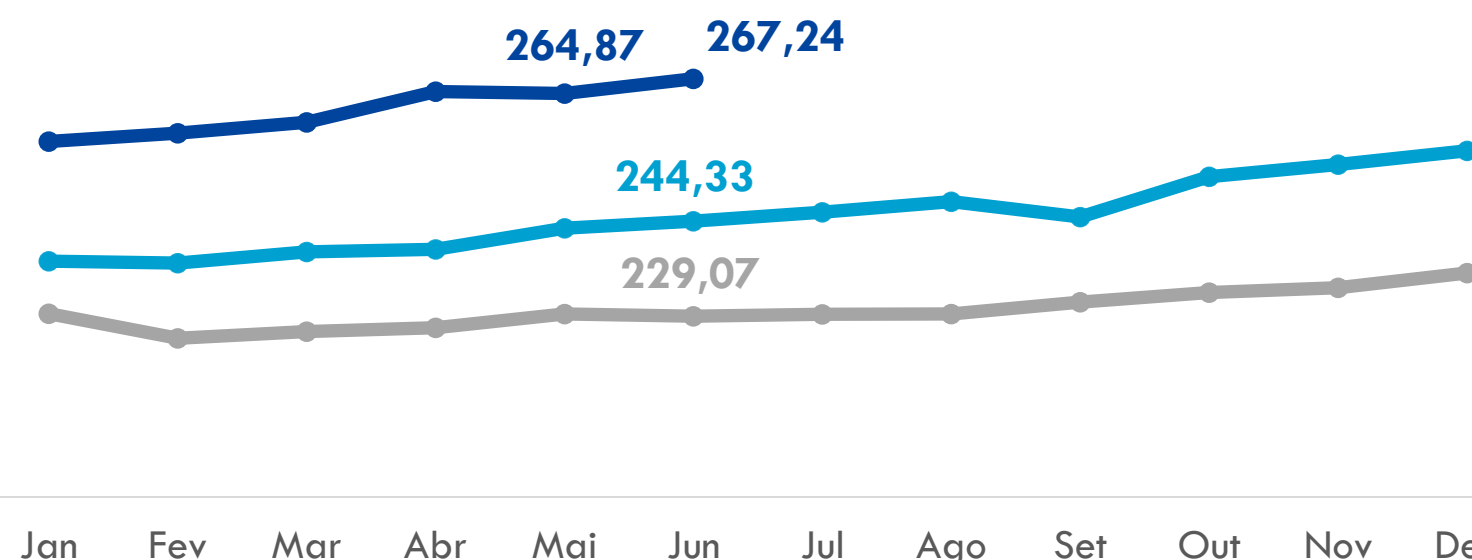
Ramos	jun/23	Δ% jun/22	6M23	Δ% 6M22
Habitacional	267,2	+9,4%	1.573,2	+9,1%
Vida ¹	186,0	+3,4%	1.147,6	+6,2%
Prestamista	161,3	+14,0%	968,2	+16,4%
Residencial	64,6	+14,2%	386,5	+18,1%
Outros não estratégicos ²	41,7	+10,2%	263,4	+18,9%

¹ Em abr/23 não foi registrado o montante de R\$ 46,7 milhões em propostas comercializadas no mês, em função de represamento no sistema de processamento, com regularização no mês seguinte. Montante foi registrado em maio/23.

² Inclui os ramos em *run-off*, que não foram estabelecidas novas parcerias estratégicas e estão atualmente dentro do negócio de co-corretagem: ramos de seguro Auto; Empresarial; e outros menos relevantes.

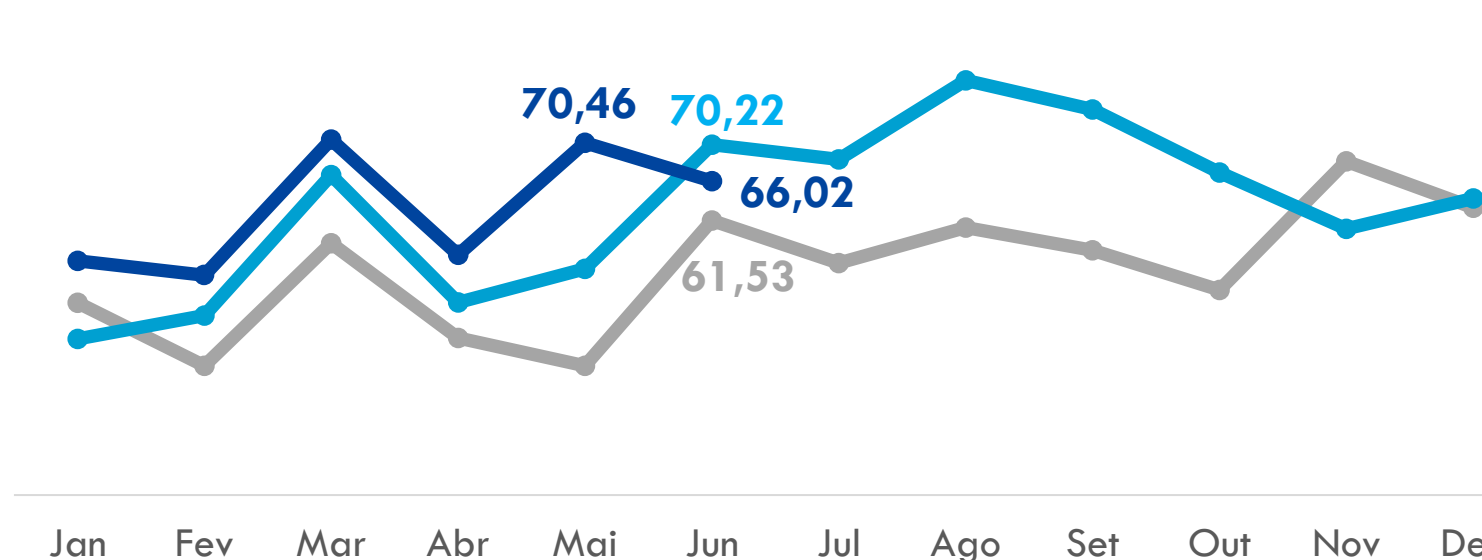
Habitacional | Prêmio Emitido

2023 2022 2021



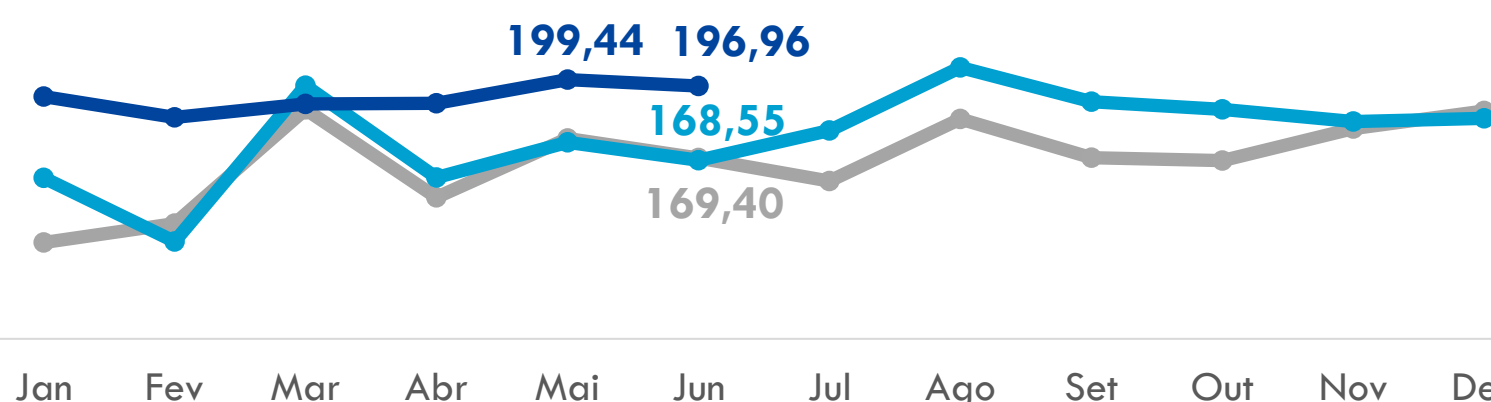
Residencial | Prêmio Emitido

2023 2022 2021



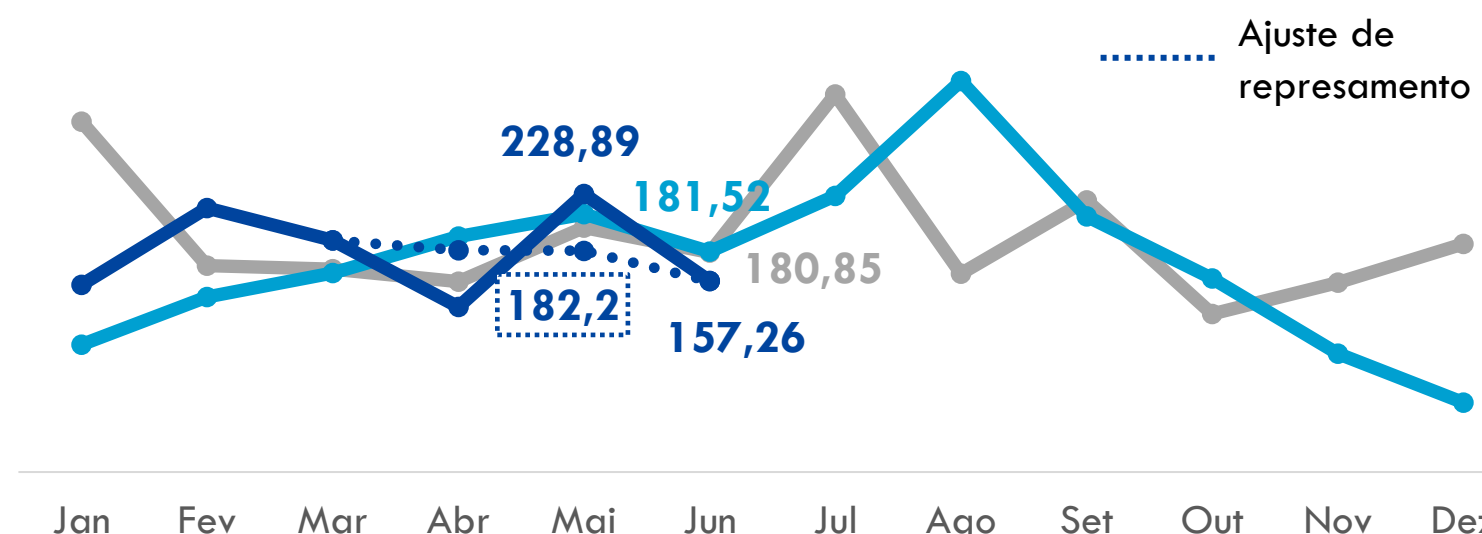
Vida | Prêmio Emitido

2023 2022 2021



Prestamista | Prêmio Emitido

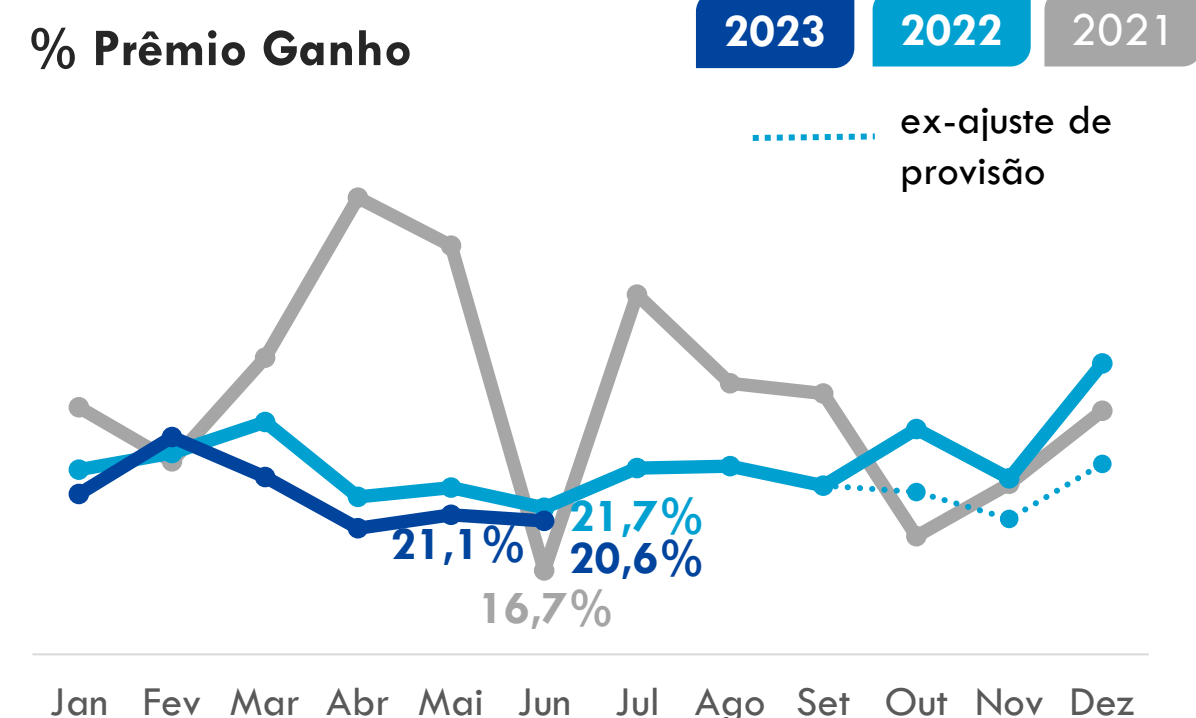
2023 2022 2021




O ramo **Habitacional** manteve a trajetória de crescimento, alcançando R\$ 1.573,2 milhões em prêmios emitidos no primeiro semestre do ano, um aumento de 9,1% no acumulado, refletindo o crescimento do saldo da carteira de crédito imobiliário da Caixa. Os prêmios emitidos de Seguro **Residencial** totalizaram R\$ 66,0 milhões no mês e R\$ 377,0 milhões no acumulado de junho/23, um crescimento de 9,7% no semestre.

O mês de junho/23 apresentou crescimento de 16,9% nas vendas de Seguro de **Vida** em comparação a junho/22, resultado impulsionado por campanha de incentivo de vendas. O ramo finalizou o semestre com R\$1.155,0 milhões em prêmios emitidos e variação positiva de 15,3% em comparação ao primeiro semestre de 2022. No primeiro semestre, foram emitidos R\$ 1.084,5 milhões em prêmios de Seguro **Prestamista**, o que representa um crescimento de 8,4% sobre o mesmo período de 2022. No mês, foram emitidos R\$ 157,3 milhões, redução de 13,4% em relação ao montante emitido em junho/22, decorrente do menor volume de originação de crédito no mês. Das emissões realizadas no mês, 45,7% foram originadas de operações de crédito para pessoas físicas, 37,5% de operações para pessoas jurídicas, e 16,8% vinculadas às operações de crédito rural.

Consolidado | Sinistralidade



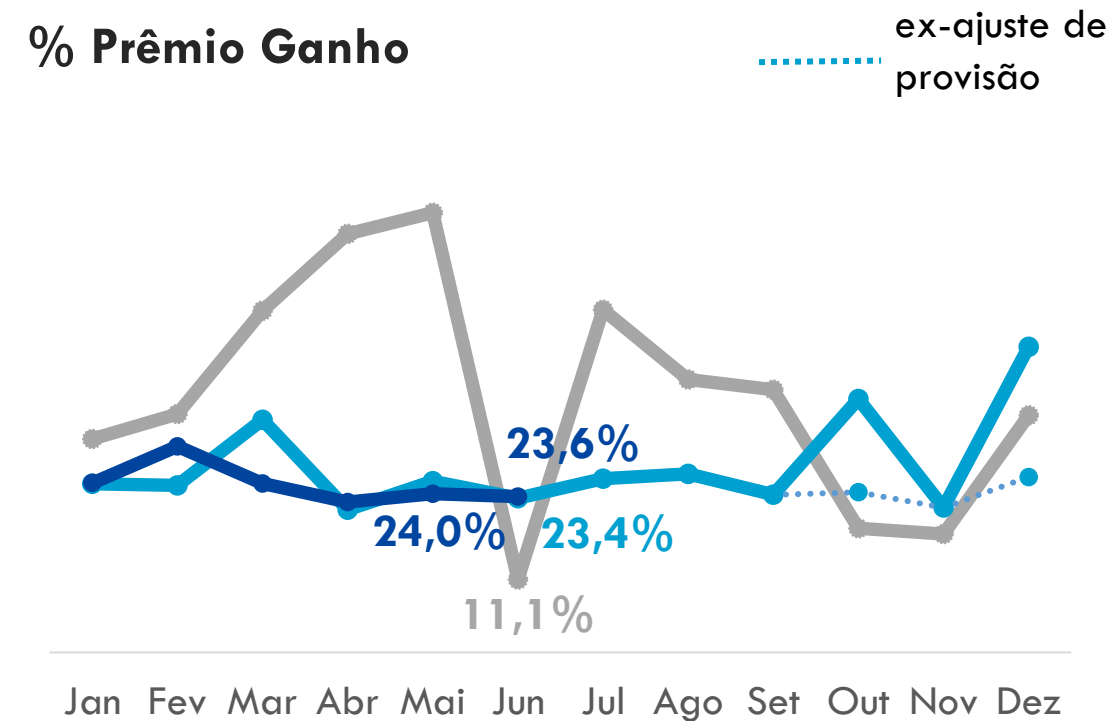
Provisão para Sinistros¹ Saldo em R\$MM



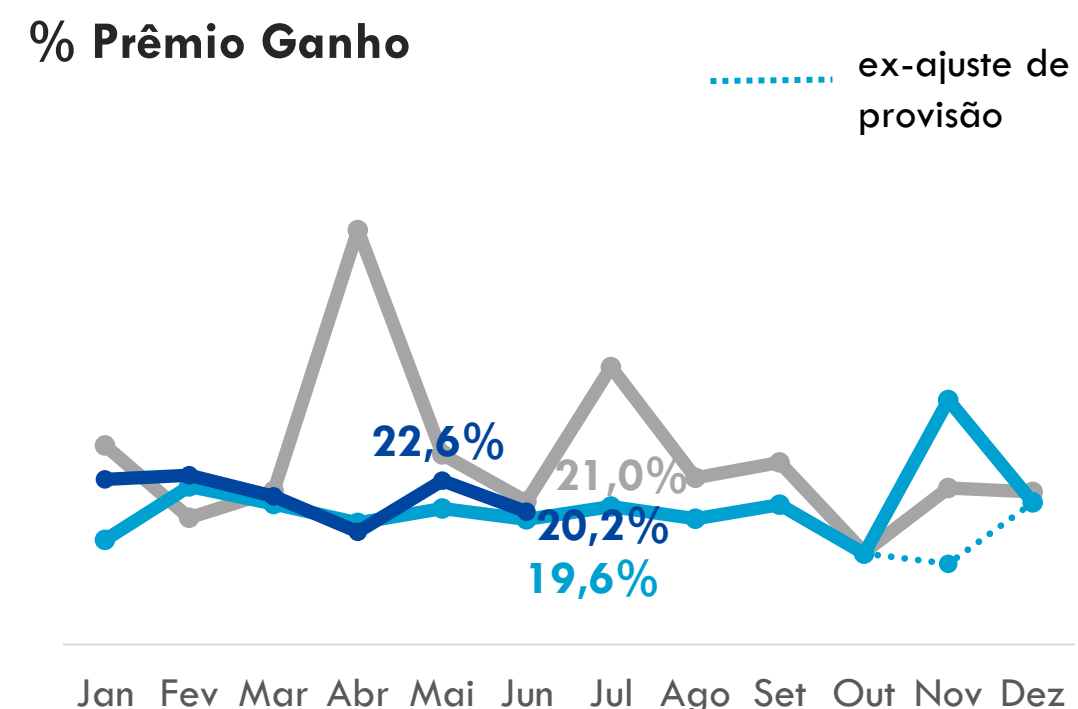
Destaques

Na visão consolidada, a sinistralidade apresentou redução de 1,1 p.p. em relação junho/22, influenciada pelos ramos Habitacional, Residencial e Vida, e redução de 0,5 p.p. em relação a maio/23. No acumulado de 2023, a sinistralidade foi de 22,6%, com redução de 1,8 p.p. em relação ao mesmo período de 2022.

Habitacional | Sinistralidade



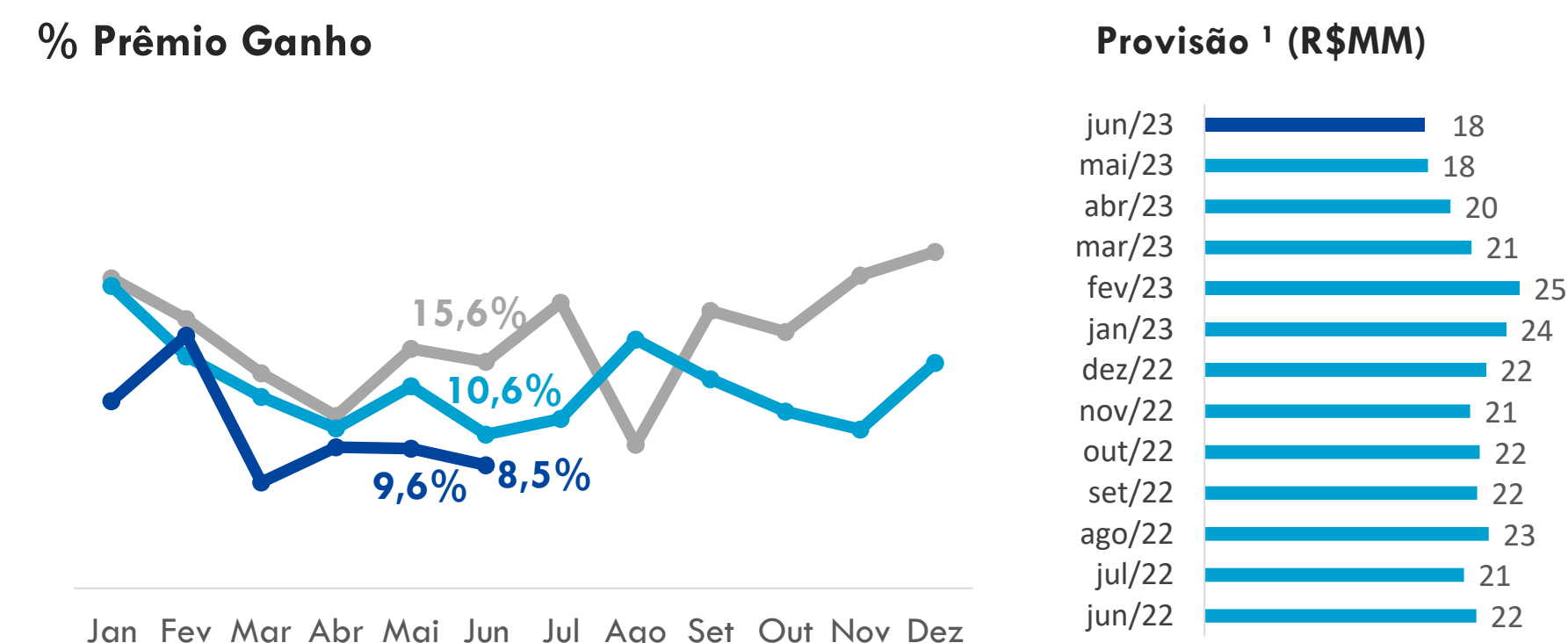
Vida | Sinistralidade



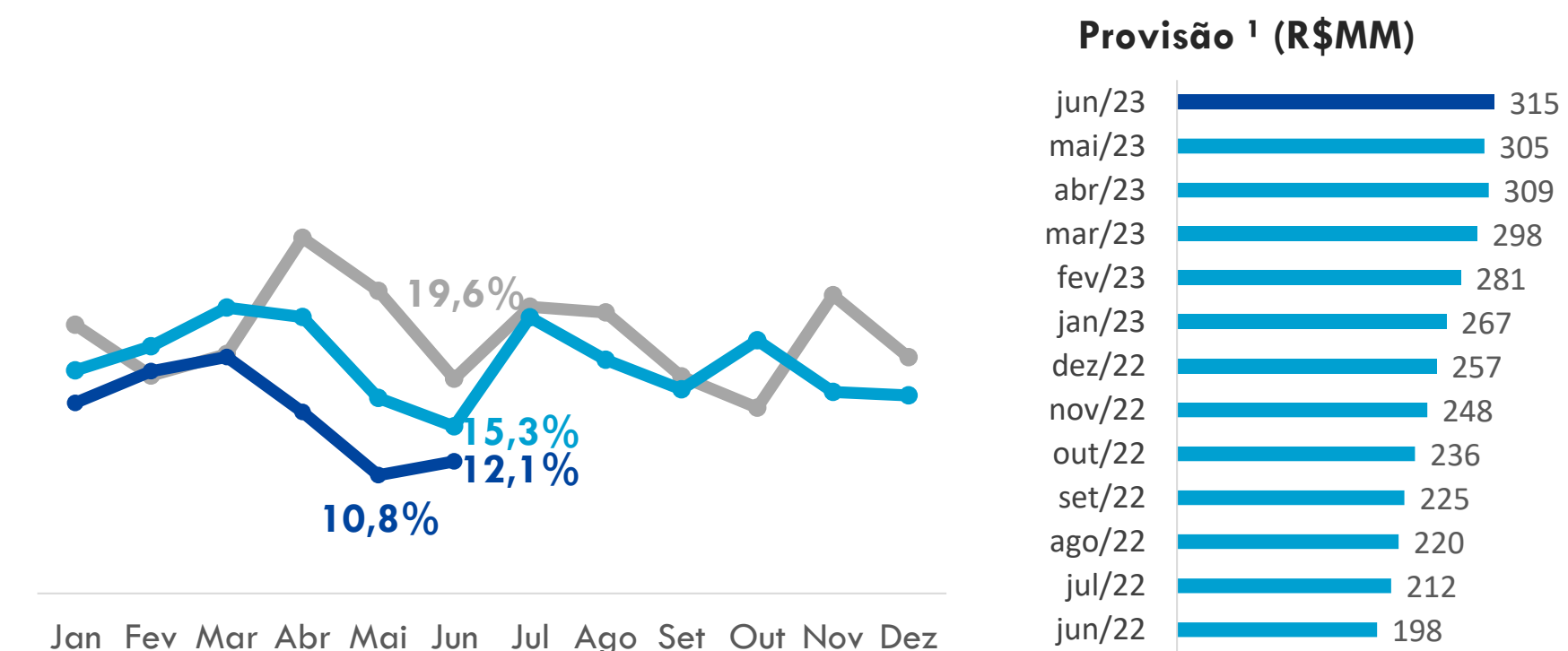
No mês de junho/23 a sinistralidade do ramo **Habitacional** permaneceu no patamar histórico para o ramo, com variações dentro da normalidade, oscilação de +0,3 p.p. em relação a junho/22 e -0,4 p.p. em relação ao mês anterior. Para o ramo **Residencial**, o indicador de junho/23 reduziu de 2,1 p.p. em relação a junho/22 e 1,1 p.p em comparação a maio/23, movimento relacionado a baixa ocorrência de eventos climáticos do período, como chuvas e vendavais.

A sinistralidade para o ramo **Vida** em junho/23 ficou dentro da normalidade da operação, com crescimento de 0,6 p.p. em relação a junho/22 e redução de 2,4 p.p em relação ao mês anterior. O índice do ramo **Prestamista** para junho/23 permaneceu abaixo da média histórica, com 16,4% no semestre, uma redução de 4,8 p.p em relação ao mesmo período do ano anterior. Na comparação com Junho/22, a sinistralidade reduziu 3,2 p.p. e aumentou 1,2 p.p. em relação a maio/23.

Residencial | Sinistralidade




Prestamista | Sinistralidade




2023 2022 2021

Provisão¹ (R\$MM)



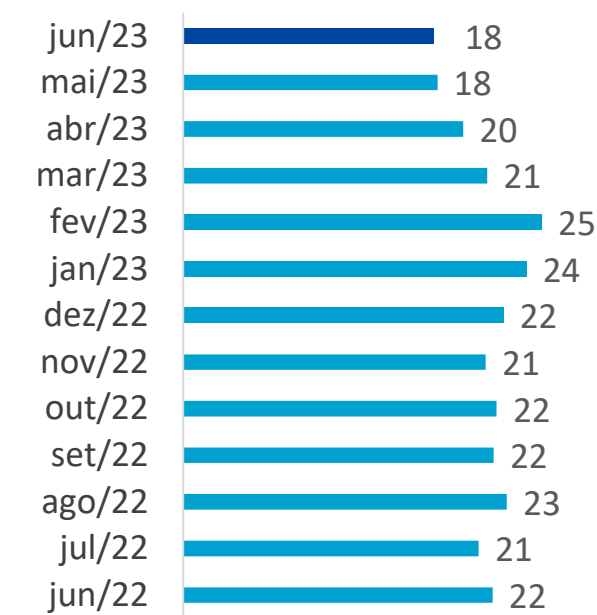
2023 2022 2021

Provisão¹ (R\$MM)



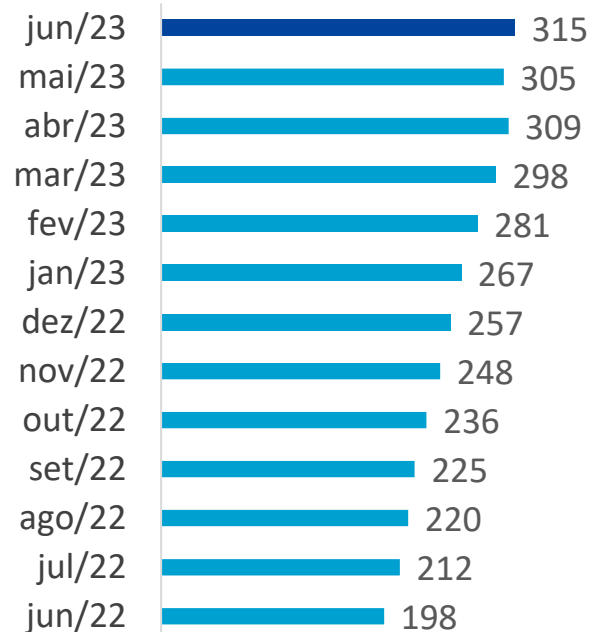
2023 2022 2021

Provisão¹ (R\$MM)



2023 2022 2021

Provisão¹ (R\$MM)



¹ Provisão para Sinistros = IBNR + PSL + PDR

Seguros

Fonte de dados: SUSEP - : <http://www2.susep.gov.br/menuestatistica/SES/principal.aspx> | Base do SES para Download: Base de Dados do SES, atualizada até 202306.

Prêmios Emitidos: Arquivo SES_seguros | Coluna F do Relatório

Sinistralidade: Índice calculado pela divisão entre Sinistro Ocorrido (arquivo SES_seguros | Coluna O do Relatório) e Prêmios Ganhos (arquivo SES_seguros | Coluna H do Relatório).

Provisão para Sinistros (IBNR + PSL + PDR): Arquivo SES_provramos | para IBNR valores da Coluna I do Relatório, para PSL valores da Coluna H do Relatório e para PDR valores da Coluna U do Relatório.

Códigos das Empresas - Coluna B da base de dados: 05631, 08141, 04421, 03476

Códigos dos ramos - Coluna C da base de dados:

Habitacional: 1061, 1065, 1068

Prestamista¹: 0977, 1198, 1377

Vida²: 0929, 0936, 0969, 0980, 0983, 0984, 0986, 0987, 0990, 0991, 0993, 0997, 1329, 1336, 1369, 1383, 1384, 1386, 1390, 1391, 2201, 2202, 2203, 2293, 0981, 0982, 1381³

Residencial: 0114

Outros não Estratégicos: 0111, 0112, 0113, 0116, 0117, 0118, 0141, 0142, 0143, 0167, 0171, 0173, 0176, 0195, 0196, 0234, 0727, 0274, 0310, 0313, 0327, 0351, 0378, 0433, 0435, 0437, 0457, 0484, 0520, 0523, 0524, 0525, 0526, 0531, 0542, 0553, 0544, 0583, 0588, 0589, 0621, 0622, 0623, 0628, 0632, 0638, 0644, 0652, 0654, 0655, 0656, 0658, 0711, 0739, 0740, 0743, 0745, 0746, 0747, 0748, 0749, 0750, 0775, 0776, 0819, 0848, 0849, 0859, 0860, 0870, 0949, 0996, 1066, 1101, 1102, 1103, 1104, 1105, 1106, 1107, 1108, 1109, 1130, 1161, 1162, 1163, 1164, 1165, 1279, 1285, 1286, 1287, 1299, 1380, 1387, 1396, 1417, 1428, 1433, 1457, 1528, 1535, 1537, 1574, 1597, 1601, 1602, 1603, 1734, 1872, 1985, 2079, 2199

¹ A partir do relatório Mai/22 o Código **1198 – Seguro de Vida de Produtor Rural** – deixa de compor **Outros não Estratégicos** e passa a ser considerado no ramo **Prestamista**. Para comparabilidade dos gráficos e tabelas do relatório de Desempenho Mensal, foram também ajustados os dados históricos.

² Para o ramo Vida, para a composição do Prêmio Emitido do relatório, é também considerado para o Código 1391 o valor correspondente ao Prêmio Emitido (Reg. Capitalização), coluna M do arquivo SES_seguros.

³ A partir do relatório Set/22 o ramo **Acidentes Pessoas** (Códigos 0981, 0982 e 1381) passou a ser considerado no ramo **Vida**. Para comparabilidade dos gráficos e tabelas do relatório de Desempenho Mensal, foram também ajustados os dados históricos.

Previdência

Contribuições: SUSEP - <http://www2.susep.gov.br/menuestatistica/SES/principal.aspx> / Base do SES para Download: Base de Dados do SES, atualizada até 202306 | arquivo SES_Contrib_Benf
Para contribuições é selecionado a Coluna D do Relatório.

Códigos das Empresas - Coluna A da base de dados: 05631, 08141

Reservas: SUSEP - <http://www2.susep.gov.br/menuestatistica/SES/principal.aspx> | Empresas | Seguradoras: Demonstrações Contábeis | Passivo
Para reservas considerar: Vida com Cobertura Por Sobrevivência + Provisões Técnicas Previdência Complementar.
Códigos das Empresas: 05631, 08141

Capitalização¹

Arrecadação: SUSEP - <http://www2.susep.gov.br/menuestatistica/SES/principal.aspx> | Base do SES para Download: Base de Dados do SES, atualizada até 202306 | arquivo SES_Dados_Cap
Para receitas é selecionado a Coluna E do Relatório.

Códigos das Empresas - Coluna A da base de dados: 24872¹.

Provisões Técnicas: SUSEP - <http://www2.susep.gov.br/menuestatistica/SES/principal.aspx> | Empresas | Capitalização: Demonstrações Contábeis | Passivo
Provisões técnicas: Provisões Técnicas Capitalização e o Código 24872 para Empresa.

¹ A partir do Jan/23, os dados de Capitalização considera apenas os dados da empresa XS4.

Disclaimer

Este relatório foi preparado pela Caixa Seguridade e tem como objetivo fornecer um direcionamento em relação ao desempenho comercial mensal de suas empresas investidas, tendo como base os dados públicos disponibilizados pelo Sistema de Estatísticas da SUSEP, acessível em <http://www2.susep.gov.br/menuestatistica/SES/principal.aspx>.

Para o segmento de seguros foram agrupados todos os códigos SUSEP, mesmo os que a Companhia não tem produção.

Os números constantes neste relatório podem divergir dos divulgados no Release de Resultados e as Demonstrações Financeiras trimestrais, pois a Caixa Seguridade adota as normas e padrões internacionais de contabilidade (InternationalFinancialReportingStandards-IFRS), emitidas pelo InternationalAccountingStandards Board(IASB), enquanto a SUSEP utiliza o padrão contábil conhecido como Susep GAAP.

Na produção deste relatório não foram segregados eventuais efeitos que possam ser considerados não recorrentes. Informações adicionais nesse sentido serão detalhadas exclusivamente no Release de Resultados do trimestre.