

Informativo Mensal | Dados Susep Junho/2023



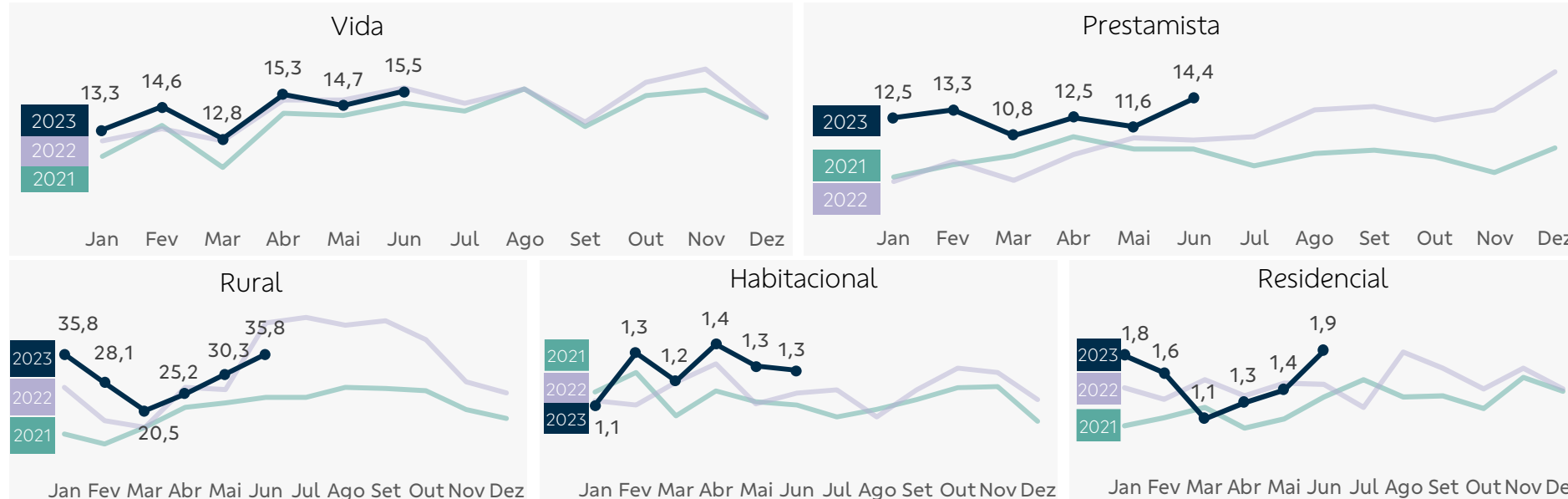
Prêmios emitidos por ramo | Visão Mensal

R\$ milhões	BB Seguridade		Mercado Ex-BBSE		
	Jun/23	Var. s/ Jun/22	Jun/23	Var. s/ Jun/22	
Vida	326	(1,3%)	2.339	9,9%	
Prestamista	303	40,5%	1.091	(9,1%)	
Habitacional	27	7,5%	505	15,3%	
Rural	751	(18,7%)	540	30,9%	
Residencial	39	26,6%	431	10,8%	
Empresarial	60	(1,1%)	1.254	24,7%	
Total¹	1.510	(5,0%)	8.561	11,0%	

Prêmios emitidos por ramo | Visão Acumulada

R\$ milhões	BB Seguridade		Mercado Ex-BBSE		
	1S23	Var. s/1S22	1S23	Var. s/1S22	
Vida	1.775	1,7%	13.418	9,3%	
Prestamista	1.543	49,9%	6.745	(1,5%)	
Habitacional	156	6,5%	2.980	13,6%	
Rural	3.634	10,9%	2.673	9,5%	
Residencial	188	5,1%	2.460	16,7%	
Empresarial	356	48,6%	6.295	13,3%	
Total¹	7.662	15,7%	46.623	10,3%	

Prêmio médio diário (R\$ milhões)



Destaques

Os prêmios emitidos do seguro de **vida** recuaram 1,3% ante junho/22 diante da queda nos prêmios de renovações, compensada em parte pela melhora das vendas novas e do cancelamento.

O bom desempenho do seguro **prestamista** (+40,5% s/ junho/22) em prêmios emitidos é explicado pela evolução das vendas, em função do aumento da penetração no crédito e queda do cancelamento.

Já as emissões do segmento **rural** recuaram 18,7%, com impacto no agrícola (-36,2%) e no vida produtor rural (-12,0%), decorrente do calendário de liberação do Plano Safra 23/24 (julho/23), sendo que no ano passado os recursos para a safra verão 22/23 começaram a ser liberados em junho. Já o penhor rural cresceu 13,3%, consequência do maior ticket médio.

¹Considera os demais ramos (mais detalhes na página 3).

Desempenho Operacional Visão Mensal

R\$ bilhões	BB Seguridade		Mercado Ex-BBSE	
	Jun/23	Var. s/ Jun/22	Jun/23	Var. s/ Jun/22
Contribuições	4	4,8%	9	5,4%
Reservas	366	12,4%	923	14,2%

Desempenho Operacional Visão Acumulada

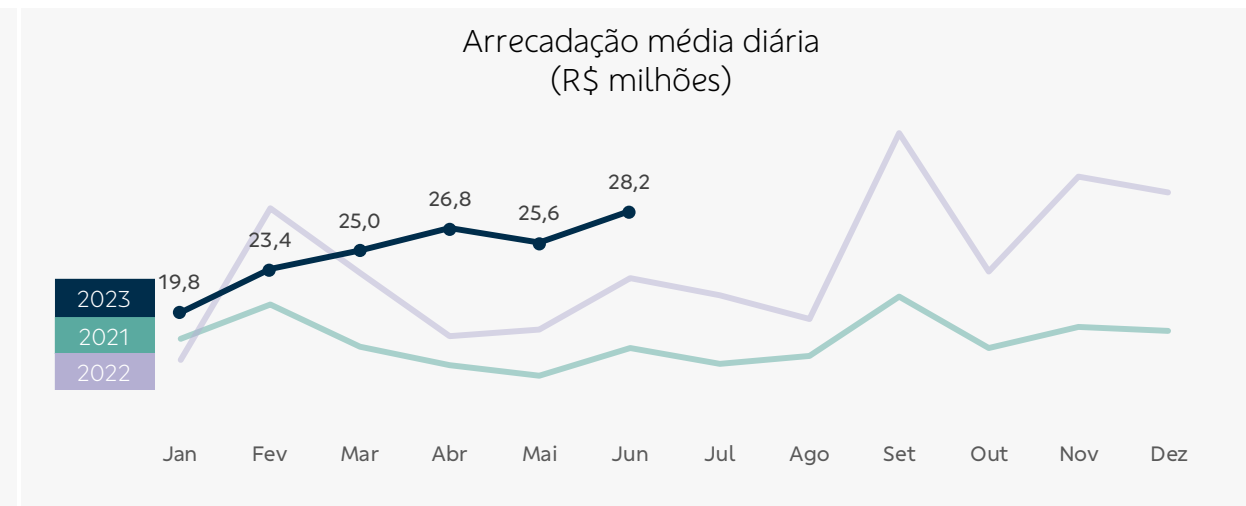
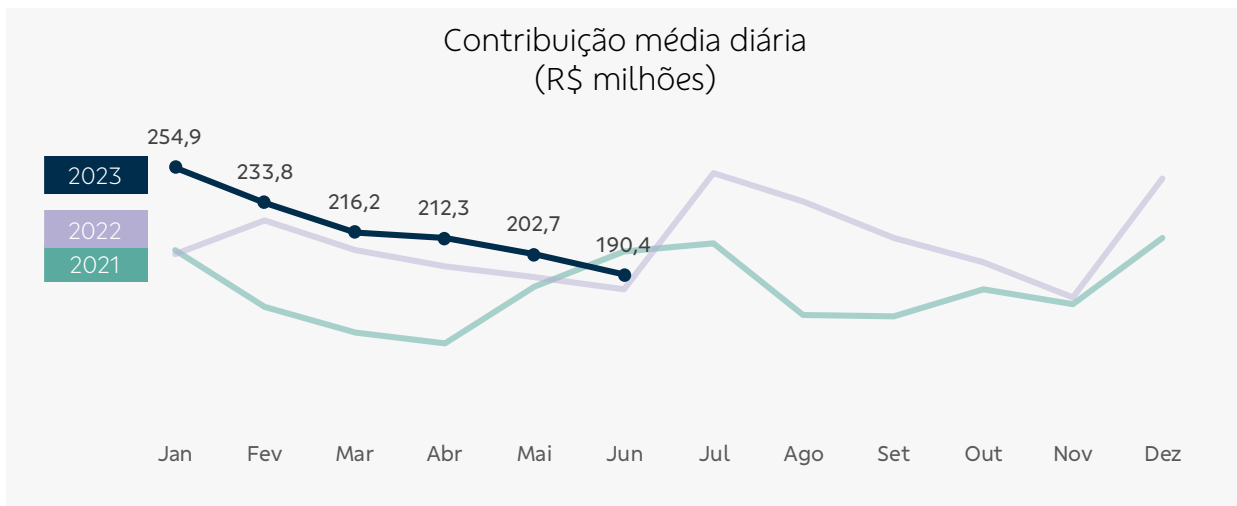

R\$ bilhões	BB Seguridade		Mercado Ex-BBSE	
	1S23	Var. s/1S22	1S23	Var. s/1S22
Contribuições	27	9,5%	49	(0,3%)
Reservas	366	12,4%	923	14,2%

Desempenho Operacional Visão Mensal


R\$ milhões	BB Seguridade		Mercado Ex-BBSE	
	Jun/23	Var. s/ Jun/22	Jun/23	Var. s/ Jun/22
Arrecadação	593	25,0%	1.885	(0,4%)
Reservas técnicas	10.667	28,1%	28.279	7,1%

Desempenho Operacional Visão Acumulada

R\$ milhões	BB Seguridade		Mercado Ex-BBSE	
	1S23	Var. s/1S22	1S23	Var. s/1S22
Arrecadação	3.068	18,4%	11.363	3,6%
Reservas técnicas	10.667	28,1%	28.279	7,1%

Em junho, as **contribuições** cresceram 4,8% ante o mesmo mês de 2022, considerando o aumento da quantidade de planos vendidos no comparativo.



O volume de **arrecadação** em junho de 2023 avançou 25,0% em relação a junho/22, desempenho impulsionado pela evolução das vendas de títulos de pagamento único.

Brasilseg

Nome da Empresa | Código:

Brasilseg Companhia de Seguros | 6785

Aliança do Brasil Seguros S.A. | 6211

Prêmios emitidos – Seguros | prêmios e sinistros

Acesso: <http://www2.susep.gov.br/menuestatistica/SES/principal.aspx> / Operações / Seguros: Prêmios e Sinistros

Código de ramos por Segmento:

Vida: 0929, 0936, 0969, 0980, 0981, 0982, 0984, 0990, 0991, 0993, 1329, 1336, 1369, 1380, 1381, 1384, 1390, 1391.

Prestamista: 0977, 1377.

Habitacional: 1061, 1065, 1066, 1068.

Rural:

Agrícola: 1101, 1102.

Penhor: 1162, 1163.

Vida produtor rural: 1109, 1198.

Demais: 1103, 1104, 1105, 1106, 1107, 1108, 1130, 1164.

Residencial: 0114, 0116.

Empresarial / massificados: 0111, 0112, 0115, 0118, 0141, 0171, 0378, 0457, 0627, 0658, 0711, 0739, 0740, 0743, 0745, 0746, 0747, 0748, 0749, 0750, 0819, 0859, 0860, 0870, 1279, 1602.

Demais: 0167, 0173, 0196, 0234, 0272, 0274, 0310, 0313, 0351, 0433, 0435, 0437, 0588, 0589, 0621, 0622, 0628, 0632, 0638, 0652, 0654, 0655, 0656, 0775, 0776, 1417, 1428, 1433, 1528, 1535, 1597, 1601, 1872, 2293.

Brasilprev

Nome da Empresa | Código:

Brasilprev Seguros e Previdência S.A. | 4707

Contribuições – Demonstrações Contábeis | DRE

Rendas de Contribuições e Prêmios (Planos de Aposentadoria)

Reservas – Demonstrações Contábeis | Passivo

Vida com Cobertura Por Sobrevivência + Provisões Técnicas Previdência Complementar

Acesso: <http://www2.susep.gov.br/menuestatistica/SES/principal.aspx> / Empresas / Seguradoras: Demonstrações Contábeis

Brasilcap

Nome da Empresa | Código:

Brasilcap Capitalização S.A. | 20141

Arrecadação – Demonstrações Contábeis | DRE

Arrecadação com Títulos de Capitalização – Devolução e Cancelamento de Títulos de Capitalização

Reservas – Demonstrações Contábeis | Passivo

Provisões Técnicas (Capitalização)

Acesso: <http://www2.susep.gov.br/menuestatistica/SES/principal.aspx> / Empresas / Capitalização: Demonstrações Contábeis

Disclaimer

Este relatório foi preparado pela BB Seguridade Participações S.A. e tem como objetivo fornecer um direcionamento em relação ao desempenho comercial mensal de suas empresas investidas, tendo como base exclusivamente os dados públicos disponibilizados pelo Sistema de Estatísticas da Superintendência de Seguros Privados – Susep, acessível em <http://www2.susep.gov.br/menuestatistica/SES/principal.aspx>.

Cabe ressaltar que os números constantes neste relatório são apurados no padrão contábil utilizado pela Susep, conhecido como Susep GAAP, e podem divergir daqueles divulgados no Relatório de Análise do Desempenho e nas Demonstrações Financeiras trimestrais da BB Seguridade, os quais adotam as normas e padrões internacionais de contabilidade (*International Financial Reporting Standards – IFRS*), emitidas pelo *International Accounting Standards Board (IASB)*.

Na produção deste relatório não foram segregados eventuais efeitos que possam ser considerados não recorrentes. Informações adicionais nesse sentido serão detalhadas exclusivamente no Relatório de Análise do Desempenho do trimestre.