

# Informativo Mensal | Dados Susep Maio/2023



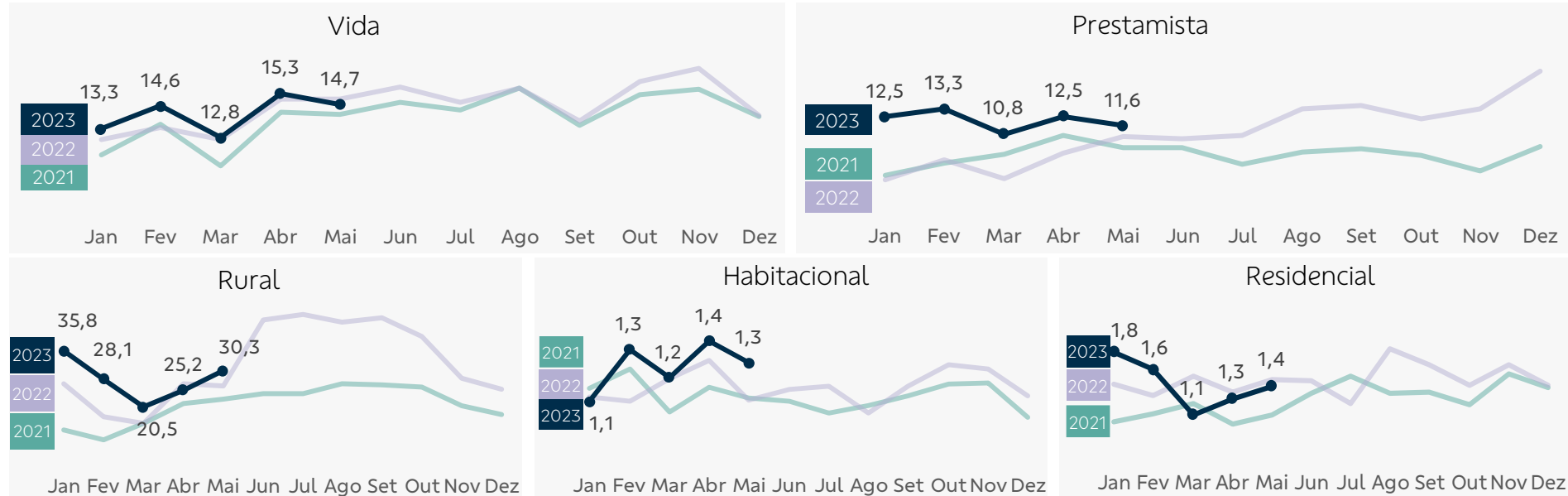
Prêmios emitidos por ramo | Visão Mensal

R\$ milhões	BB Seguridade		Mercado Ex-BBSE		
	Mai/23	Var. s/ Mai/22	Mai/23	Var. s/ Mai/22	
Vida	323	(2,3%)	2.361	8,9%	
Prestamista	254	10,4%	1.156	(7,8%)	
Habitacional	28	12,6%	510	14,2%	
Rural	666	14,7%	406	12,7%	
Residencial	31	(4,6%)	455	20,9%	
Empresarial	59	73,0%	1.094	18,1%	
<b>Total<sup>1</sup></b>	<b>1.364</b>	<b>10,4%</b>	<b>8.209</b>	<b>11,5%</b>	

Prêmios emitidos por ramo | Visão Acumulada

R\$ milhões	BB Seguridade		Mercado Ex-BBSE		
	5M23	Var. s/5M22	5M23	Var. s/5M22	
Vida	1.449	2,4%	11.079	9,2%	
Prestamista	1.240	52,3%	5.652	0,1%	
Habitacional	130	6,3%	2.475	13,3%	
Rural	2.883	22,5%	2.133	5,2%	
Residencial	149	0,5%	2.029	18,0%	
Empresarial	296	65,4%	5.042	10,7%	
<b>Total<sup>1</sup></b>	<b>6.152</b>	<b>22,2%</b>	<b>38.060</b>	<b>10,2%</b>	

Prêmio médio diário (R\$ milhões)



## Destaque

Os prêmios emitidos do seguro de **vida** recuaram 2,3% ante maio/22 diante da queda no prêmios de renovações, parcialmente compensada pela melhora em vendas novas e cancelamento.

O seguro **prestamista** cresceu 10,4% em prêmios emitidos no comparativo, com desempenho explicado pela evolução das vendas em função do aumento da penetração no crédito.

Já as emissões do segmento **rural** cresceram 14,7%, efeito decorrente do bom desempenho em todas as linhas de negócio (agrícola +11,6%, penhor +16,3% e vida produtor rural +17,0%), explicado em grande parte pela liberação de recursos controlados para complemento da safra 2022/2023.

<sup>1</sup> Considera os demais ramos (mais detalhes na página 3).

### Desempenho Operacional Visão Mensal

R\$ bilhões	BB Seguridade		Mercado Ex-BBSE	
	Mai/23	Var. s/ Mai/22	Mai/23	Var. s/ Mai/22
Contribuições	4	7,0%	9	(4,5%)
Reservas	362	11,1%	910	13,2%

### Desempenho Operacional Visão Acumulada

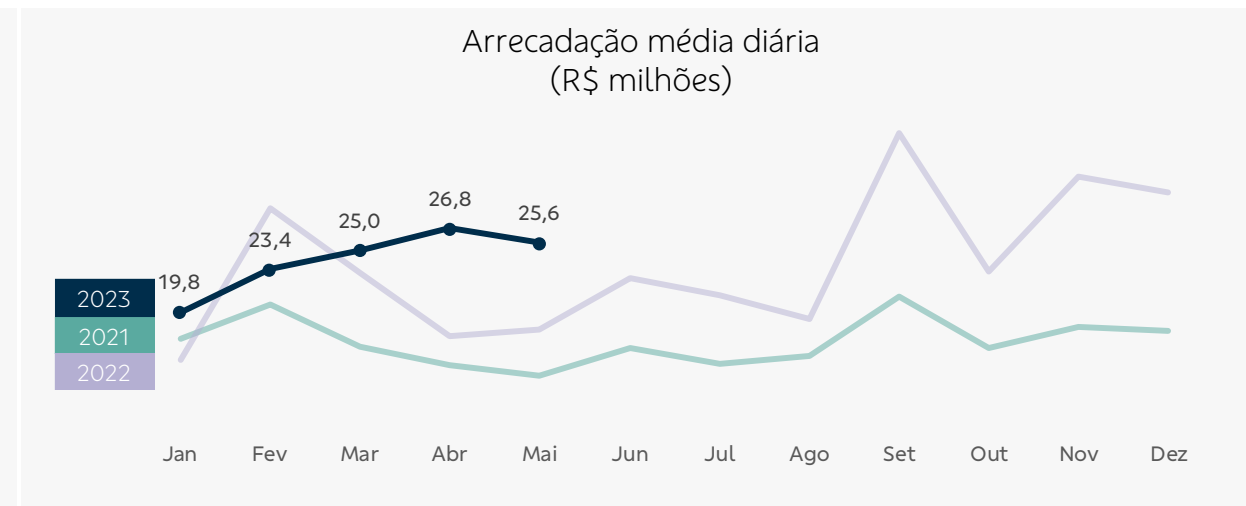
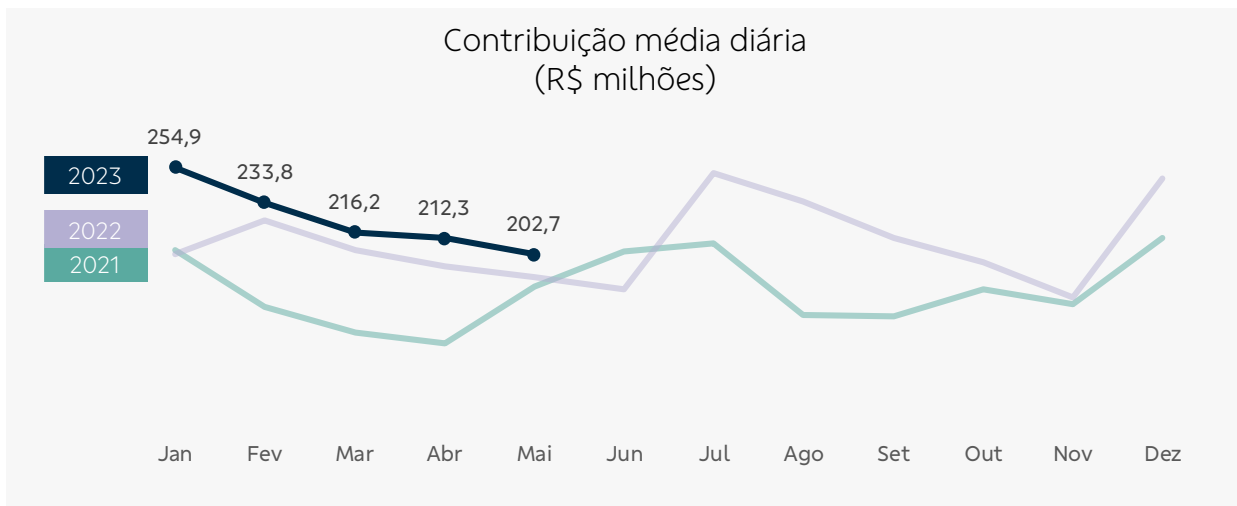

R\$ bilhões	BB Seguridade		Mercado Ex-BBSE	
	5M23	Var. s/5M22	5M23	Var. s/5M22
Contribuições	23	10,4%	40	(1,5%)
Reservas	362	11,1%	910	13,2%

### Desempenho Operacional Visão Mensal


R\$ milhões	BB Seguridade		Mercado Ex-BBSE	
	Mai/23	Var. s/ Mai/22	Mai/23	Var. s/ Mai/22
Arrecadação	563	40,3%	2.039	1,1%
Reservas técnicas	10.437	26,7%	28.240	7,7%

### Desempenho Operacional Visão Acumulada

R\$ milhões	BB Seguridade		Mercado Ex-BBSE	
	5M23	Var. s/5M22	5M23	Var. s/5M22
Arrecadação	2.475	16,9%	9.478	4,4%
Reservas técnicas	10.437	26,7%	28.240	7,7%

Em maio, as **contribuições** cresceram 7,0% ante o mesmo mês de 2022, considerando o aumento da quantidade de planos vendidos no comparativo e maior ticket médio das contribuições esporádicas.



O volume de **arrecadação** em maio de 2023 avançou 40,3% em relação a maio/22, desempenho impulsionado tanto pela evolução das vendas de títulos de pagamento único como pelo maior ticket médio dos títulos mensais.

## Brasilseg

### Nome da Empresa | Código:

Brasilseg Companhia de Seguros | 6785

Aliança do Brasil Seguros S.A. | 6211

### Prêmios emitidos – Seguros | prêmios e sinistros

Acesso: <http://www2.susep.gov.br/menuestatistica/SES/principal.aspx> / Operações / Seguros: Prêmios e Sinistros

### Código de ramos por Segmento:

**Vida:** 0929, 0936, 0969, 0980, 0981, 0982, 0984, 0990, 0991, 0993, 1329, 1336, 1369, 1380, 1381, 1384, 1390, 1391.

**Prestamista:** 0977, 1377.

**Habitacional:** 1061, 1065, 1066, 1068.

### Rural:

Agrícola: 1101, 1102.

Penhor: 1162, 1163.

Vida produtor rural: 1109, 1198.

Demais: 1103, 1104, 1105, 1106, 1107, 1108, 1130, 1164.

**Residencial:** 0114, 0116.

**Empresarial / massificados:** 0111, 0112, 0115, 0118, 0141, 0171, 0378, 0457, 0627,

0658, 0711, 0739, 0740, 0743, 0745, 0746, 0747, 0748, 0749, 0750, 0819, 0859,

0860, 0870, 1279, 1602.

**Demais:** 0167, 0173, 0196, 0234, 0272, 0274, 0310, 0313, 0351, 0433, 0435, 0437,

0588, 0589, 0621, 0622, 0628, 0632, 0638, 0652, 0654, 0655, 0656, 0775, 0776,

1417, 1428, 1433, 1528, 1535, 1597, 1601, 1872, 2293.

## Brasilprev

### Nome da Empresa | Código:

Brasilprev Seguros e Previdência S.A. | 4707

### Contribuições – Demonstrações Contábeis | DRE

Rendas de Contribuições e Prêmios (Planos de Aposentadoria)

### Reservas – Demonstrações Contábeis | Passivo

Vida com Cobertura Por Sobrevivência + Provisões Técnicas Previdência Complementar

Acesso: <http://www2.susep.gov.br/menuestatistica/SES/principal.aspx> / Empresas / Seguradoras: Demonstrações Contábeis

## Brasilcap

### Nome da Empresa | Código:

Brasilcap Capitalização S.A. | 20141

### Arrecadação – Demonstrações Contábeis | DRE

Arrecadação com Títulos de Capitalização – Devolução e Cancelamento de Títulos de Capitalização

### Reservas – Demonstrações Contábeis | Passivo

Provisões Técnicas (Capitalização)

Acesso: <http://www2.susep.gov.br/menuestatistica/SES/principal.aspx> / Empresas / Capitalização: Demonstrações Contábeis

## Disclaimer

Este relatório foi preparado pela BB Seguridade Participações S.A. e tem como objetivo fornecer um direcionamento em relação ao desempenho comercial mensal de suas empresas investidas, tendo como base exclusivamente os dados públicos disponibilizados pelo Sistema de Estatísticas da Superintendência de Seguros Privados – Susep, acessível em <http://www2.susep.gov.br/menuestatistica/SES/principal.aspx>.

Cabe ressaltar que os números constantes neste relatório são apurados no padrão contábil utilizado pela Susep, conhecido como Susep GAAP, e podem divergir daqueles divulgados no Relatório de Análise do Desempenho e nas Demonstrações Financeiras trimestrais da BB Seguridade, os quais adotam as normas e padrões internacionais de contabilidade (*International Financial Reporting Standards – IFRS*), emitidas pelo *International Accounting Standards Board (IASB)*.

Na produção deste relatório não foram segregados eventuais efeitos que possam ser considerados não recorrentes. Informações adicionais nesse sentido serão detalhadas exclusivamente no Relatório de Análise do Desempenho do trimestre.