



DESEMPENHO MENSAL

Segmentos SUSEP | Maio/2023

CAIXA *Seguridade*



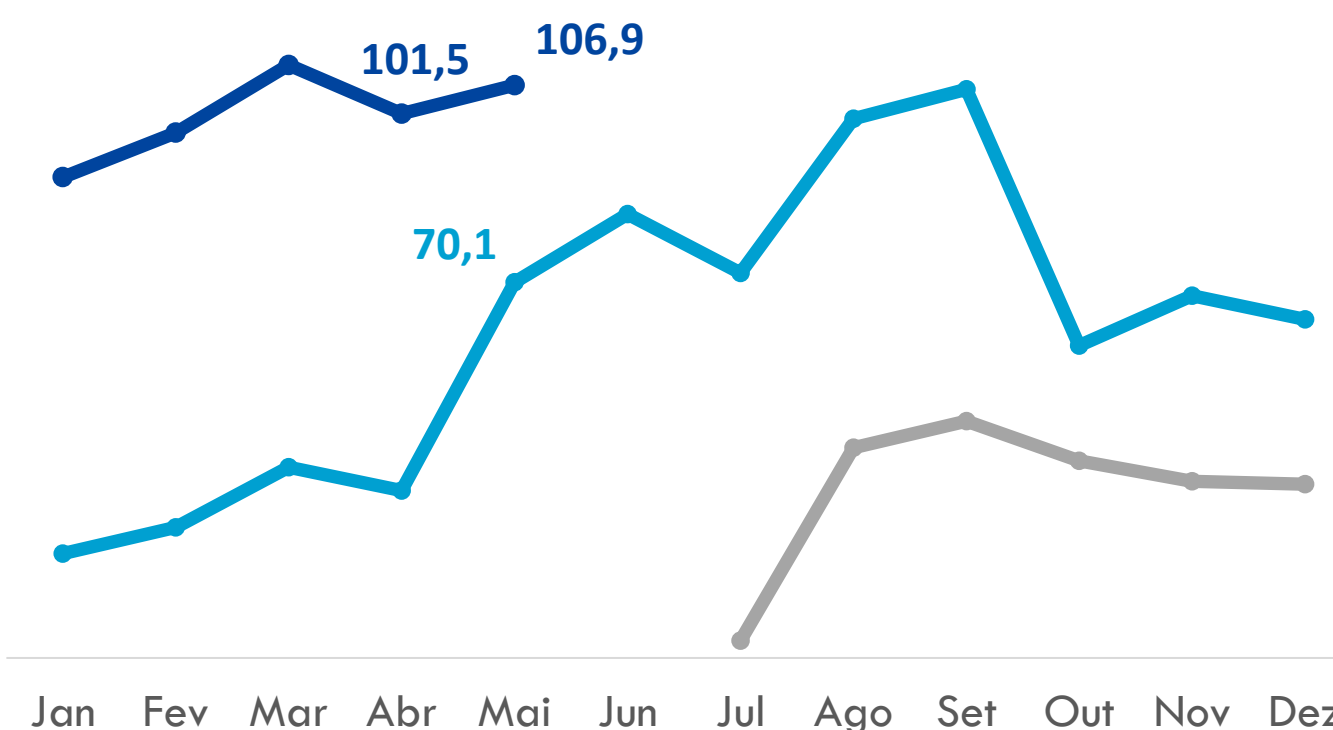
Visão Geral – Ramos SUSEP

A Companhia apresentou crescimento de 10,9% no segmento de seguros em relação a maio/22, com destaque para o aumento de 25,9% na emissão de prêmios dos seguros Residencial e 13,7% em Vida. No segmento de acumulação, as arrecadações acumuladas de Capitalização até o mês de maio/23 apresentaram crescimento de 180,3% em relação ao mesmo período de 2022 e as reservas de previdência atingiram saldo de R\$ 141,8 bilhões.

Capitalização | R\$ MM

2023 2022 2021

Arrecadação mensal¹



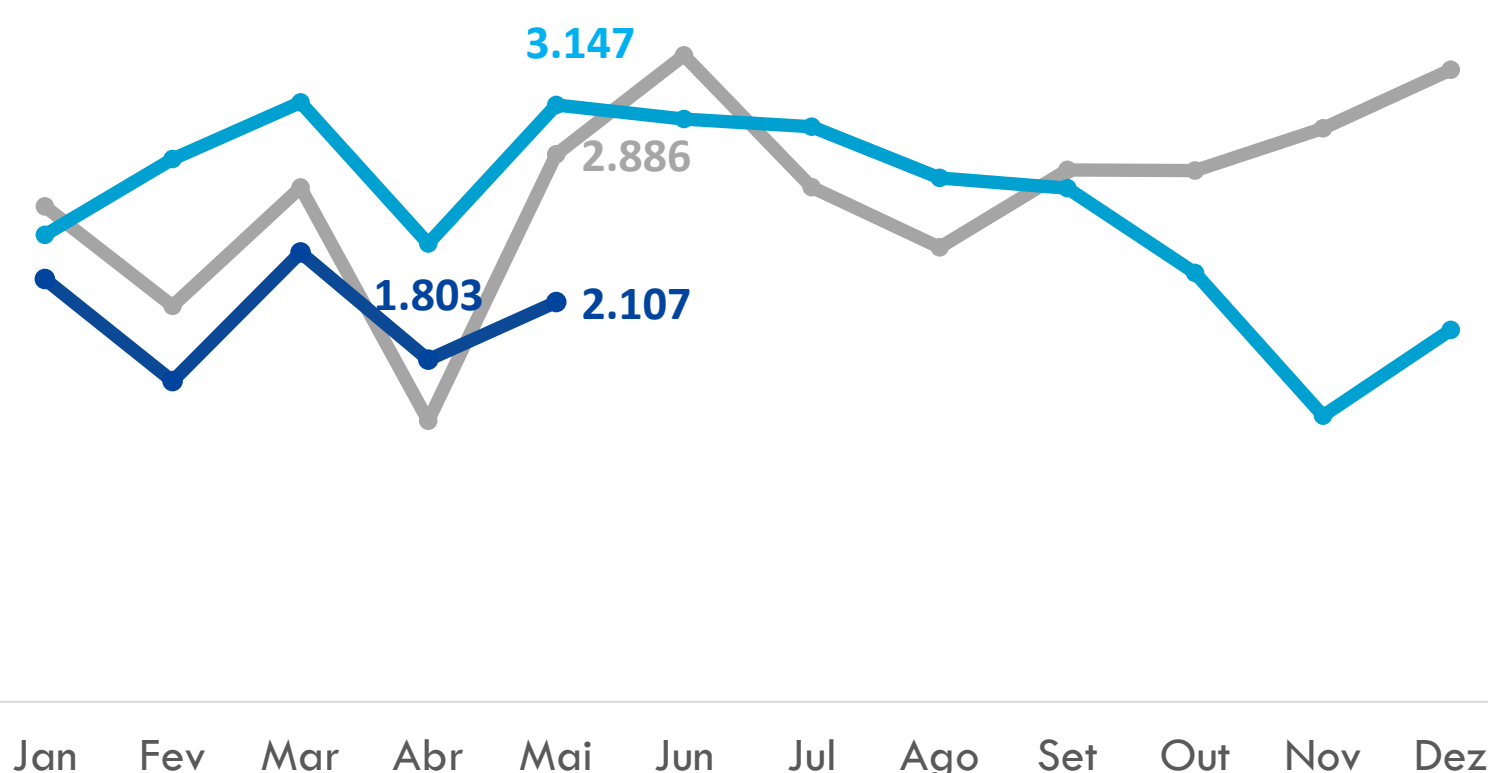
	mai/23	Δ% mai/22
Arrecadação mensal	106,9	+52,5%
Arrecadação acumulada	506,6	+180,3%
Provisões técnicas	923,4	+276,2%

As arrecadações acumuladas de **Capitalização** cresceram 180,3% frente a 2022, enquanto as arrecadações mensais alcançaram o montante de R\$ 106,9 milhões, aumento de 52,5% na comparação com maio/22. O resultado positivo foi impulsionado pela campanha de incentivo de comercialização realizada no período, com destaque para a modalidade de pagamentos mensais, que representaram 66,1% do total arrecadado para o mês.

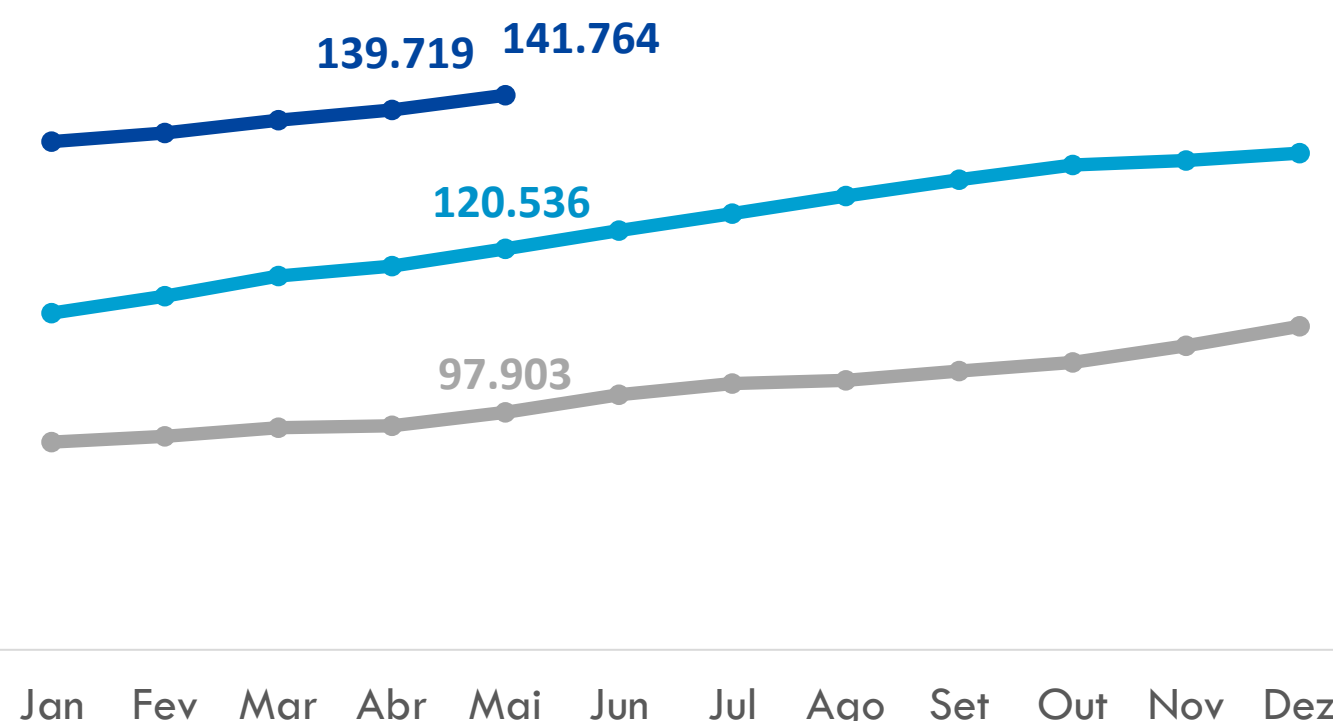
Previdência | R\$ MM

2023 2022 2021

Contribuições mensais



Reservas



	mai/23	Δ% mai/22
Contribuições mensais	2.107,1	-33,0%
Contribuições acumuladas	10.197,9	-27,4%
Reservas	141.763,8	+17,6%

Com mais de R\$ 141,8 bilhões de saldo na carteira, as reservas de **Previdência** apresentaram 17,6% de aumento na comparação com o saldo de maio/22. Embora as contribuições mensais de R\$ 2.107,1 milhões ainda sejam afetadas pela concorrência com outros produtos de captação do banco (LCI/LCA e poupança), no mês, a captação líquida foi positiva de R\$ 380,7 milhões, aumento de 14,6% em relação a abril/23.

¹ Considera os dados históricos apenas da XS4 Capitalização, que passou a operar a partir de jul/21

Prêmio Emitido – Mensal | R\$ MM

Ramos	mai/23	Δ% mai/22	5M23	Δ% 5M22
Habitacional	264,9	+8,9%	1.305,9	+9,0%
Vida	199,4	+13,7%	958,0	+15,0%
Prestamista ¹	182,2	-14,2%	927,3	+13,2%
Residencial	70,5	+25,9%	311,0	+13,8%
Outros não estratégicos ²	41,9	+6,1%	168,9	-16,5%

Prêmio Ganho – Mensal | R\$ MM

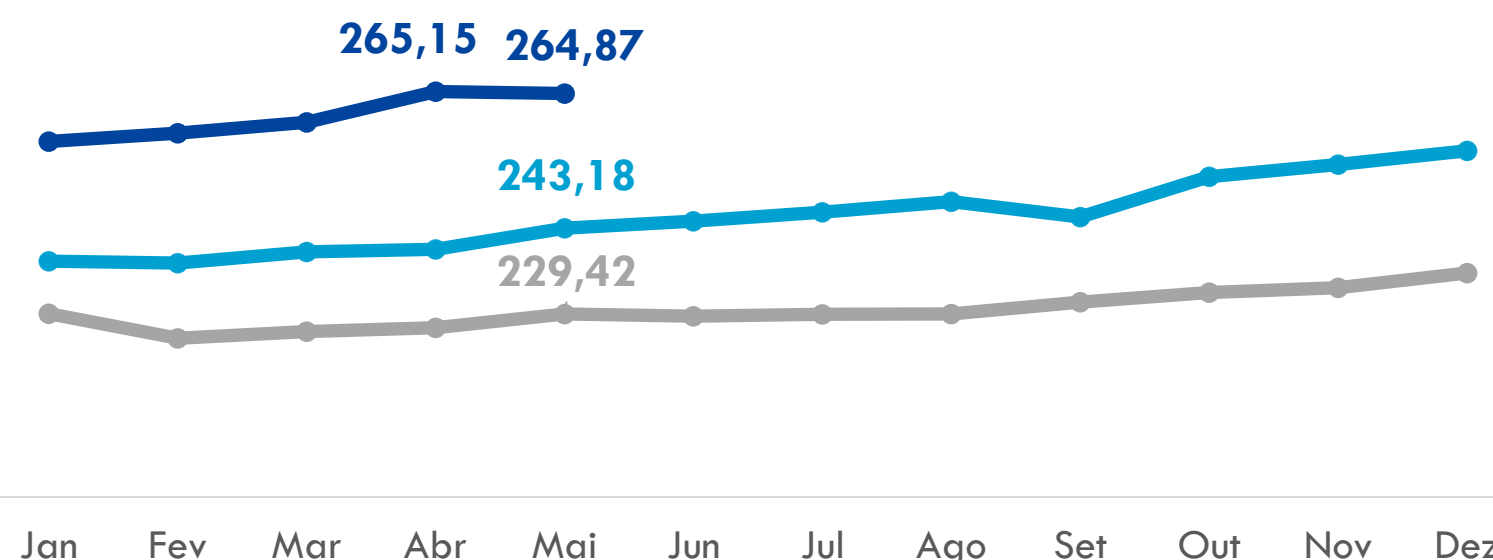
Ramos	mai/23	Δ% mai/22	5M23	Δ% 5M22
Habitacional	264,9	+8,9%	1.305,9	+9,0%
Vida ¹	220,0	+18,9%	961,9	+6,7%
Prestamista	167,3	+14,2%	806,9	+16,8%
Residencial	66,7	+16,2%	321,9	+18,9%
Outros não estratégicos ²	48,3	+25,3%	221,7	+20,7%

¹ Em abr/23 não foi registrado o montante de R\$ 46,7 milhões em propostas comercializadas no mês, em função de represamento no sistema de processamento, com regularização em mai/23.

² Inclui os ramos em *run-off* para os quais não foram estabelecidas novas parcerias estratégicas e estão atualmente dentro do negócio de co-corretagem: ramos de seguro Auto; Empresarial; e outros menos relevantes.

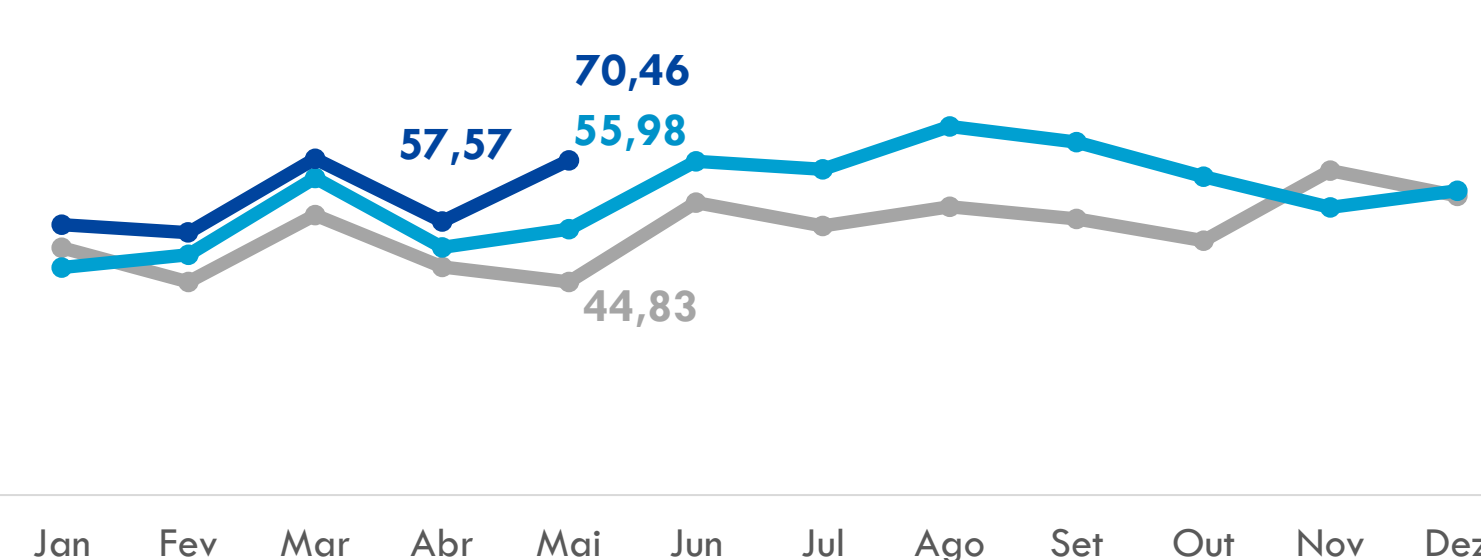
Habitacional | Prêmio Emitido

2023 2022 2021



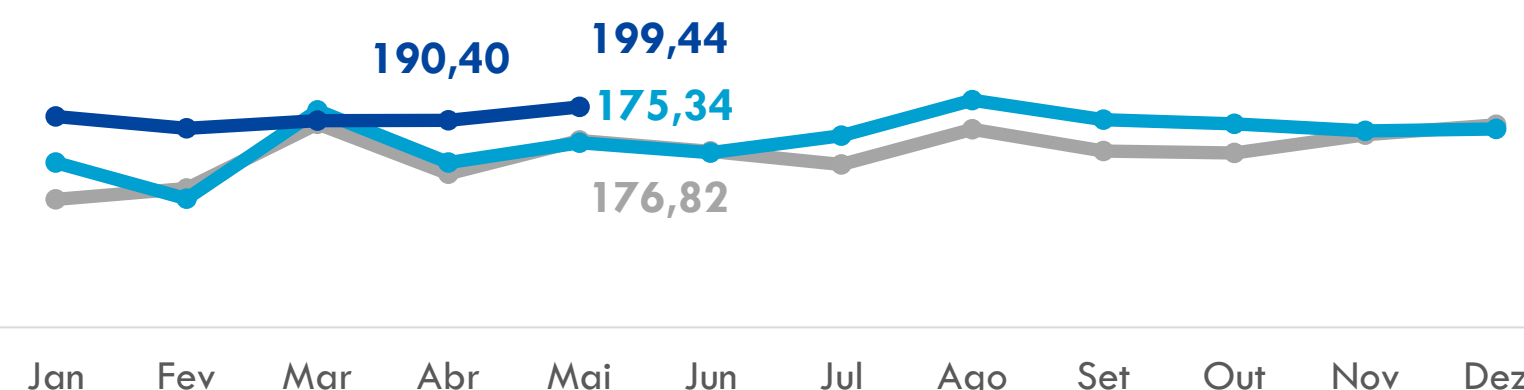
Residencial | Prêmio Emitido

2023 2022 2021



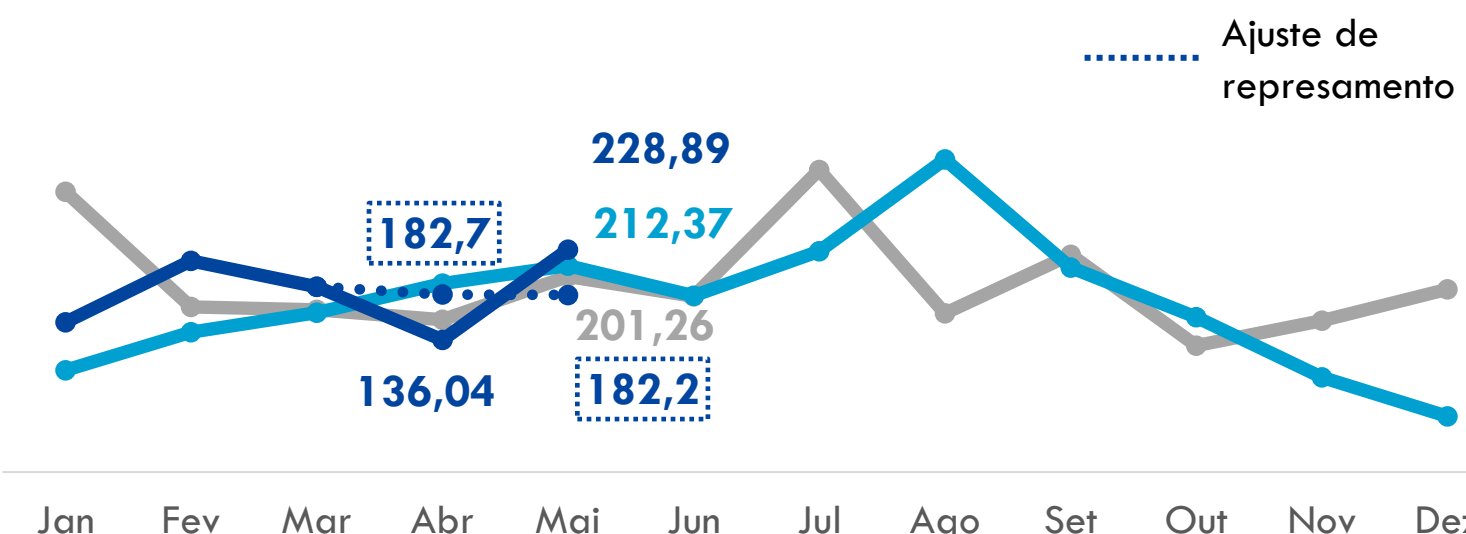
Vida | Prêmio Emitido

2023 2022 2021



Prestamista | Prêmio Emitido

2023 2022 2021



Com R\$ 264,9 milhões em prêmios emitidos no mês, o ramo **Habitacional** reflete o desempenho do saldo da carteira de Crédito Imobiliário da CAIXA, com crescimento de 8,9% em relação a maio/22 e de 9,0% no acumulado.

Em maio/23 foram emitidos R\$ 70,5 milhões em prêmios de seguro **Residencial**, crescimento de 25,9% em comparação ao ano anterior e de 22,4% frente a abril/23, impulsionados pela campanha de incentivo de comercialização realizada no mês.

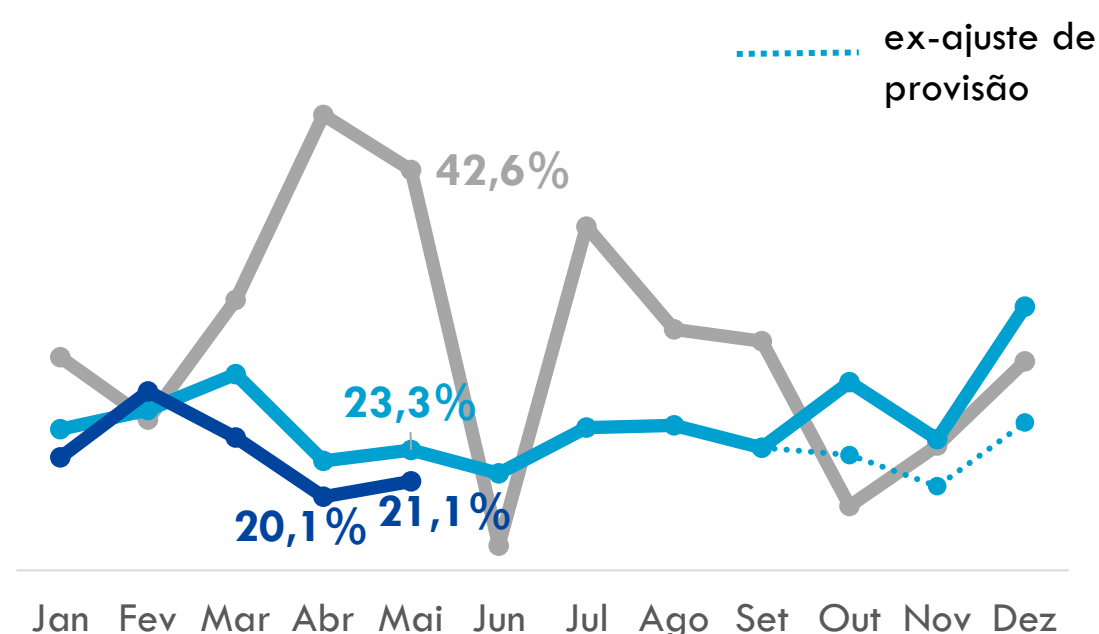
O seguro de **Vida** apresentou crescimento de 13,7% nas emissões do mês em relação à maio/22, com R\$ 199,4 milhões em prêmios emitidos no mês. O produto também foi impulsionado pela campanha de incentivo de vendas no período.

Em maio/23, foram regularizadas as propostas represadas no mês de abril/23 do ramo **Prestamista** no montante de R\$ 46,7 milhões. Dessa forma, sem considerar as vendas realizadas mas não registradas em abril, foram emitidos R\$ 182,2 milhões em prêmios no mês. Na visão acumulada, o ramo apresentou crescimento de 13,2%. Das emissões realizadas no mês, 51,6% foram originadas de operações de crédito para pessoas físicas, 32,0% de operações para pessoas jurídicas, e 16,4% vinculadas às operações de crédito rural.

Consolidado | Sinistralidade

% Prêmio Ganho

2023 2022 2021



Jan Fev Mar Abr Mai Jun Jul Ago Set Out Nov Dez

Provisão para Sinistros¹ Saldo em R\$MM



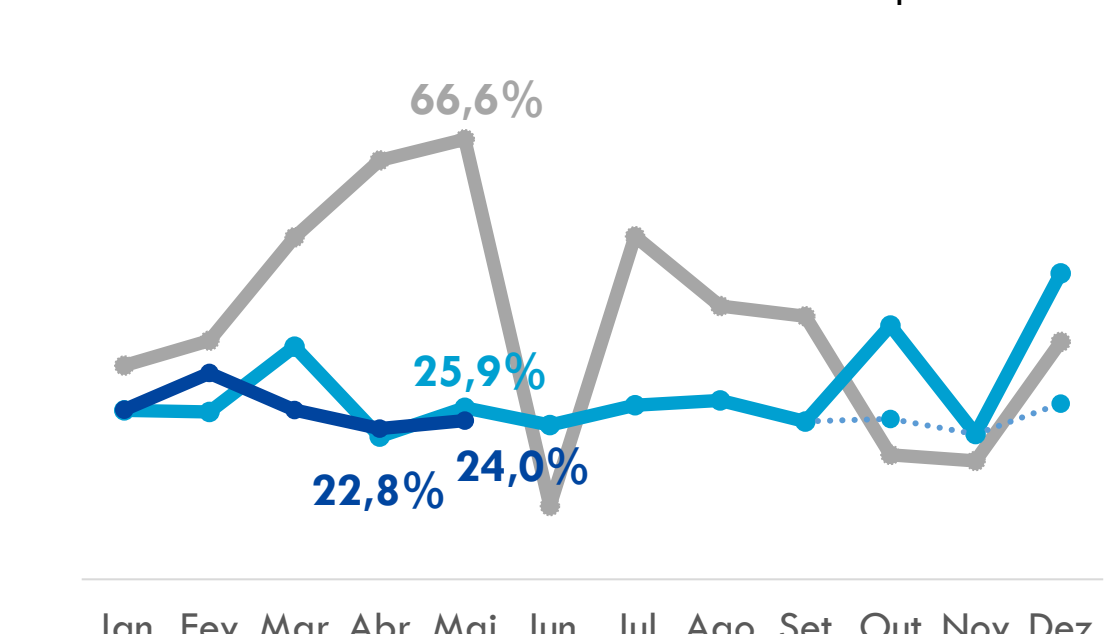
Destaques

A sinistralidade, na visão consolidada para o mês de maio/23, apresentou redução de 2,2 p.p. em relação maio/22, influenciada pelos ramos Habitacional, Residencial e Prestamista, e incremento de 1,1 p.p. em relação a abril/23. No acumulado de 2023, a sinistralidade foi de 23,0%, com redução de 2,0 p.p. em relação ao mesmo período de 2022.

Habitacional | Sinistralidade

% Prêmio Ganho

ex-ajuste de provisão

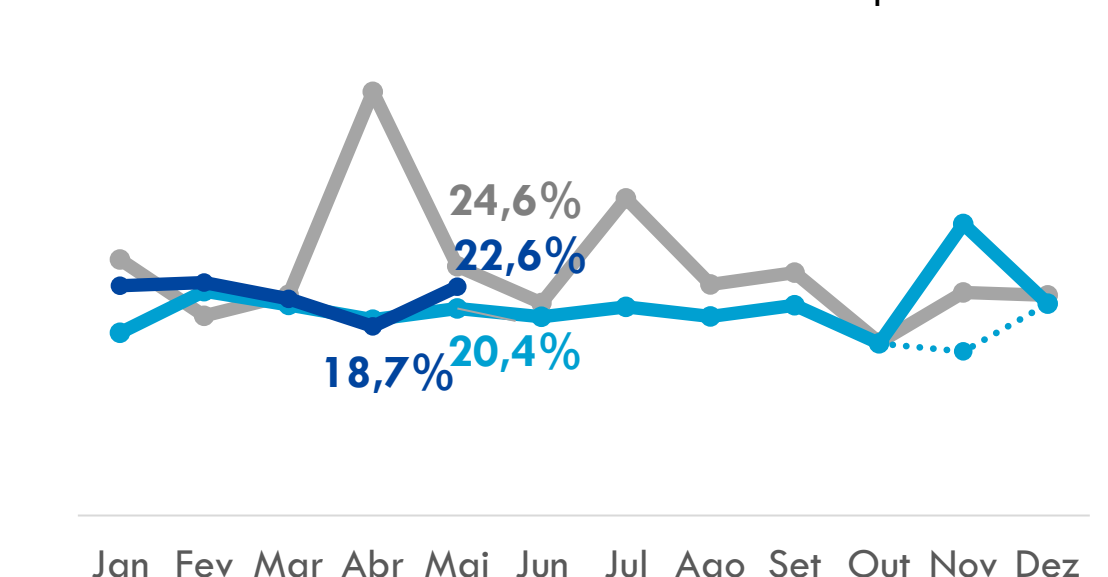


Jan Fev Mar Abr Mai Jun Jul Ago Set Out Nov Dez

Vida | Sinistralidade

% Prêmio Ganho

ex-ajuste de provisão




Jan Fev Mar Abr Mai Jun Jul Ago Set Out Nov Dez

Em mai/23 a sinistralidade do ramo **Habitacional** apresentou redução de 1,9 p.p. em relação a mai/22 e incremento de 1,3 p.p. em relação ao mês anterior, com variação dentro da normalidade e do patamar histórico. Para o ramo **Residencial**, nota-se uma redução de 4,3 p.p. na sinistralidade em relação a maio/22, com a manutenção do índice registrado em abril/23.

O ramo **Vida** apresentou um acréscimo na sinistralidade, dentro da normalidade da operação, de 2,1 p.p. em relação a maio/22 e de 3,9 p.p. em relação ao mês anterior. No acumulado o indicador ficou no patamar histórico, com 21,7%. O ramo **Prestamista**, por sua vez, apresentou redução de 7,1 p.p. na comparação com maio/22, e redução de 5,8 p.p. na comparação com o mês anterior, influenciada pela baixa de sinistros pendentes por falta de documentação no valor de R\$ 6,6 milhões.

2023 2022 2021

Provisão¹ (R\$MM)

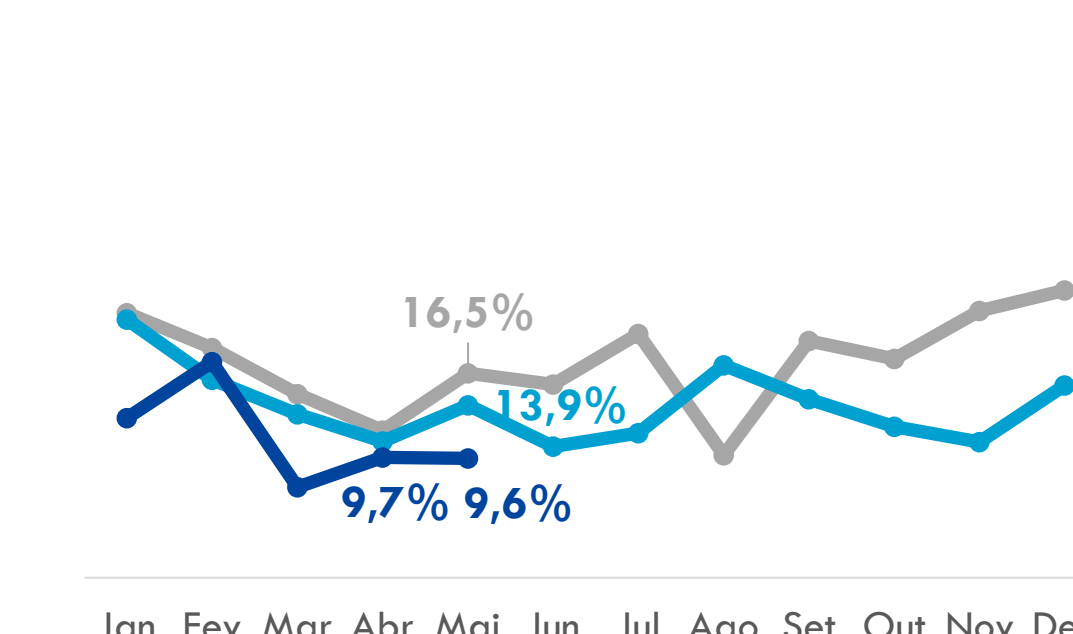


Residencial | Sinistralidade

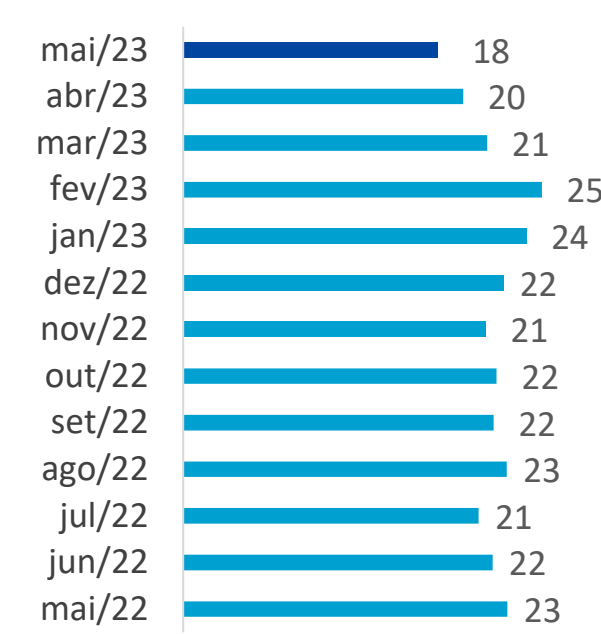
2023 2022 2021

% Prêmio Ganho

Provisão¹ (R\$MM)



Jan Fev Mar Abr Mai Jun Jul Ago Set Out Nov Dez

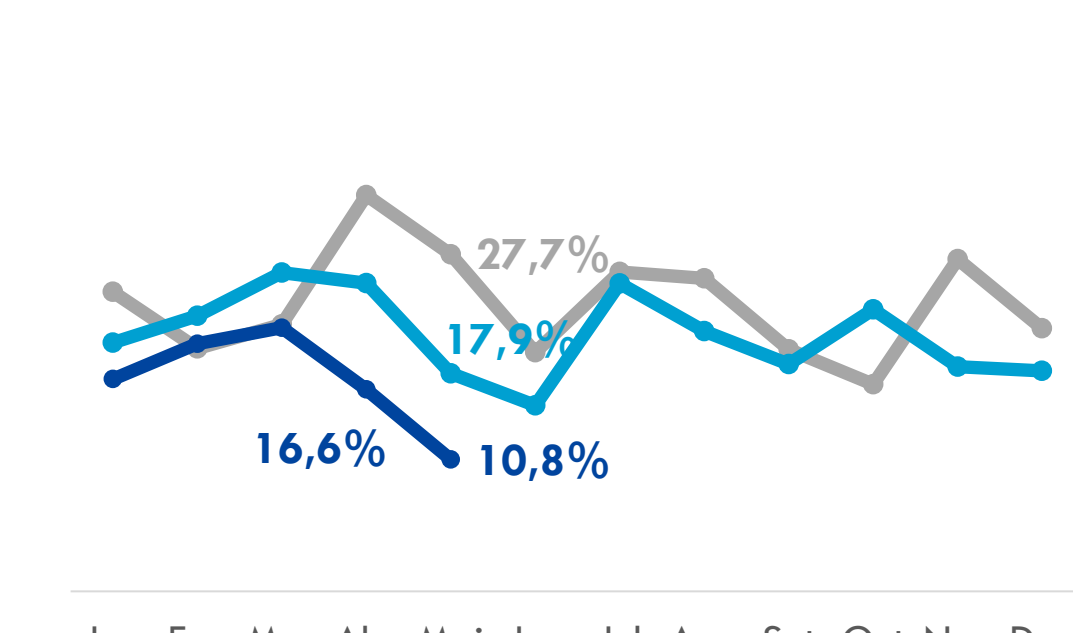


Prestamista | Sinistralidade

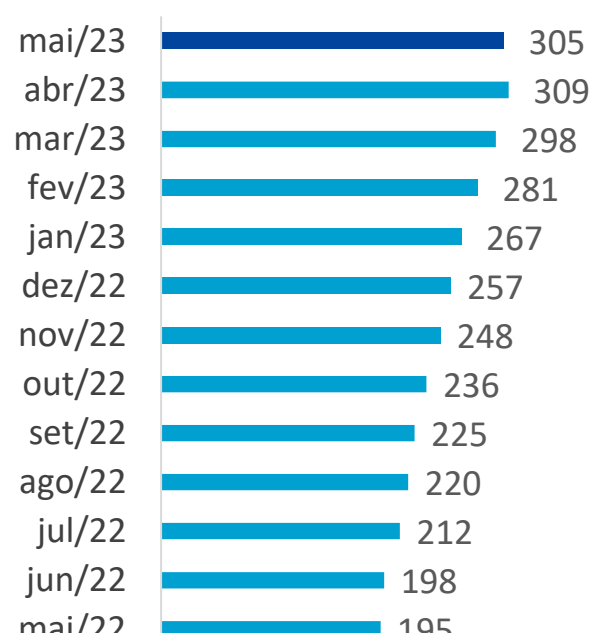
2023 2022 2021

% Prêmio Ganho

Provisão¹ (R\$MM)



Jan Fev Mar Abr Mai Jun Jul Ago Set Out Nov Dez



¹ Provisão para Sinistros = IBNR + PSL + PDR

Seguros

Fonte de dados: SUSEP - : <http://www2.susep.gov.br/menuestatistica/SES/principal.aspx> | Base do SES para Download: Base de Dados do SES, atualizada até 202305.

Prêmios Emitidos: Arquivo SES_seguros | Coluna F do Relatório

Sinistralidade: Índice calculado pela divisão entre Sinistro Ocorrido (arquivo SES_seguros | Coluna O do Relatório) e Prêmios Ganhos (arquivo SES_seguros | Coluna H do Relatório).

Provisão para Sinistros (IBNR + PSL + PDR): Arquivo SES_provramos | para IBNR valores da Coluna I do Relatório, para PSL valores da Coluna H do Relatório e para PDR valores da Coluna U do Relatório.

Códigos das Empresas - Coluna B da base de dados: 05631, 08141, 04421, 03476

Códigos dos ramos - Coluna C da base de dados:

Habitacional: 1061, 1065, 1068

Prestamista¹: 0977, 1198, 1377

Vida²: 0929, 0936, 0969, 0980, 0983, 0984, 0986, 0987, 0990, 0991, 0993, 0997, 1329, 1336, 1369, 1383, 1384, 1386, 1390, 1391, 2201, 2202, 2203, 2293, 0981, 0982, 1381³

Residencial: 0114

Outros não Estratégicos: 0111, 0112, 0113, 0116, 0117, 0118, 0141, 0142, 0143, 0167, 0171, 0173, 0176, 0195, 0196, 0234, 0727, 0274, 0310, 0313, 0327, 0351, 0378, 0433, 0435, 0437, 0457, 0484, 0520, 0523, 0524, 0525, 0526, 0531, 0542, 0553, 0544, 0583, 0588, 0589, 0621, 0622, 0623, 0628, 0632, 0638, 0644, 0652, 0654, 0655, 0656, 0658, 0711, 0739, 0740, 0743, 0745, 0746, 0747, 0748, 0749, 0750, 0775, 0776, 0819, 0848, 0849, 0859, 0860, 0870, 0949, 0996, 1066, 1101, 1102, 1103, 1104, 1105, 1106, 1107, 1108, 1109, 1130, 1161, 1162, 1163, 1164, 1165, 1279, 1285, 1286, 1287, 1299, 1380, 1387, 1396, 1417, 1428, 1433, 1457, 1528, 1535, 1537, 1574, 1597, 1601, 1602, 1603, 1734, 1872, 1985, 2079, 2199

¹ A partir do relatório Mai/22 o Código **1198 – Seguro de Vida de Produtor Rural** – deixa de compor **Outros não Estratégicos** e passa a ser considerado no ramo **Prestamista**. Para comparabilidade dos gráficos e tabelas do relatório de Desempenho Mensal, foram também ajustados os dados históricos.

² Para o ramo Vida, para a composição do Prêmio Emitido do relatório, é também considerado para o Código 1391 o valor correspondente ao Prêmio Emitido (Reg. Capitalização), coluna M do arquivo SES_seguros.

³ A partir do relatório Set/22 o ramo **Acidentes Pessoas** (Códigos 0981, 0982 e 1381) passou a ser considerado no ramo **Vida**. Para comparabilidade dos gráficos e tabelas do relatório de Desempenho Mensal, foram também ajustados os dados históricos.

Previdência

Contribuições: SUSEP - <http://www2.susep.gov.br/menuestatistica/SES/principal.aspx> / Base do SES para Download: Base de Dados do SES, atualizada até 202305 | arquivo SES_Contrib_Benf
Para contribuições é selecionado a Coluna D do Relatório.

Códigos das Empresas - Coluna A da base de dados: 05631, 08141

Reservas: SUSEP - <http://www2.susep.gov.br/menuestatistica/SES/principal.aspx> | Empresas | Seguradoras: Demonstrações Contábeis | Passivo
Para reservas considerar: Vida com Cobertura Por Sobrevivência + Provisões Técnicas Previdência Complementar.
Códigos das Empresas: 05631, 08141

Capitalização¹

Arrecadação: SUSEP - <http://www2.susep.gov.br/menuestatistica/SES/principal.aspx> | Base do SES para Download: Base de Dados do SES, atualizada até 202305 | arquivo SES_Dados_Cap
Para receitas é selecionado a Coluna E do Relatório.

Códigos das Empresas - Coluna A da base de dados: 24872¹.

Provisões Técnicas: SUSEP - <http://www2.susep.gov.br/menuestatistica/SES/principal.aspx> | Empresas | Capitalização: Demonstrações Contábeis | Passivo
Provisões técnicas: Provisões Técnicas Capitalização e o Código 24872 para Empresa.

¹ A partir do Jan/23, os dados de Capitalização consideram apenas os dados da empresa XS4.

Disclaimer

Este relatório foi preparado pela Caixa Seguridade e tem como objetivo fornecer um direcionamento em relação ao desempenho comercial mensal de suas empresas investidas, tendo como base os dados públicos disponibilizados pelo Sistema de Estatísticas da SUSEP, acessível em <http://www2.susep.gov.br/menuestatistica/SES/principal.aspx>.

Para o segmento de seguros foram agrupados todos os códigos SUSEP, mesmo os que a Companhia não tem produção.

Os números constantes neste relatório podem divergir dos divulgados no Release de Resultados e as Demonstrações Financeiras trimestrais, pois a Caixa Seguridade adota as normas e padrões internacionais de contabilidade (International Financial Reporting Standards-IFRS), emitidas pelo International Accounting Standards Board (IASB), enquanto a SUSEP utiliza o padrão contábil conhecido como Susep GAAP.

Na produção deste relatório não foram segregados eventuais efeitos que possam ser considerados não recorrentes. Informações adicionais nesse sentido serão detalhadas exclusivamente no Release de Resultados do trimestre.