

Informativo Mensal | Dados Susep Julho/2022



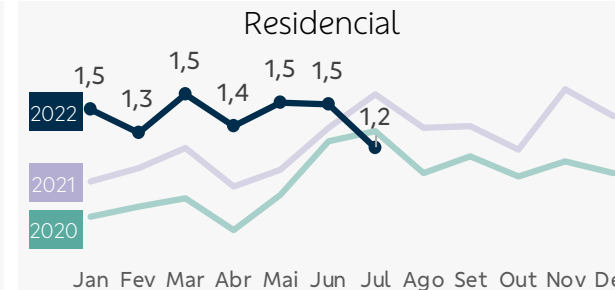
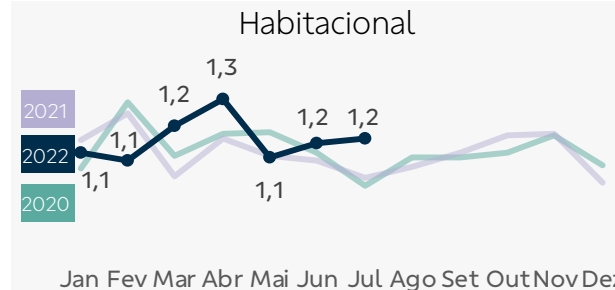
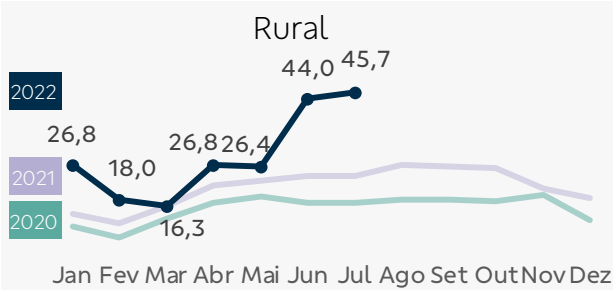
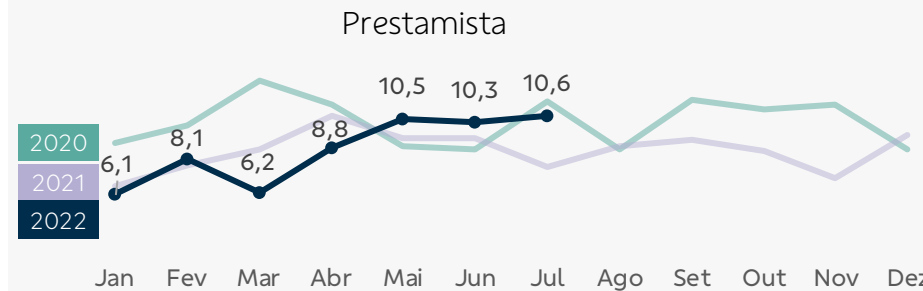
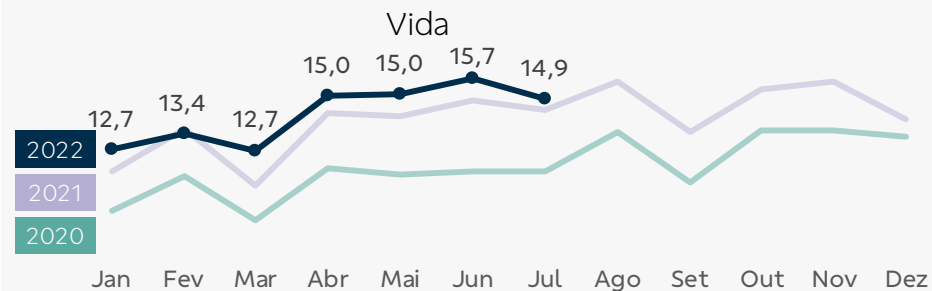
Prêmios emitidos por ramo | Visão Mensal

R\$ milhões	BB Seguridade		Mercado Ex-BBSE		
	Jul/22	Var. s/ Jul/21	Jul/22	Var. s/ Jul/21	
Vida	312	(1,5%)	2.166	13,9%	
Prestamista	223	33,0%	1.132	(8,9%)	
Habitacional	25	4,4%	456	13,9%	
Rural	959	81,2%	607	14,8%	
Residencial	26	(24,4%)	396	12,3%	
Empresarial	58	49,8%	952	11,0%	
Total¹	1.604	44,4%	7.514	11,3%	

Prêmios emitidos por ramo | Visão Acumulada

R\$ milhões	BB Seguridade		Mercado Ex-BBSE		
	7M22	Var. s/7M21	7M22	Var. s/7M21	
Vida	2.057	5,6%	14.437	15,5%	
Prestamista	1.253	0,8%	7.979	0,1%	
Habitacional	171	3,0%	3.079	13,1%	
Rural	4.236	50,3%	3.048	29,7%	
Residencial	205	18,7%	2.505	12,8%	
Empresarial	297	33,1%	6.510	13,9%	
Total¹	8.227	25,1%	49.774	14,4%	

Prêmio médio diário (R\$ milhões)



Destaques do mês

O prêmio emitido do seguro de **vida** retraiu 1,5% em comparação a julho/21, negativamente impactado pelo menor número de dias. Já emissão média diária cresceu 3,2%.

No mês de julho, o **prestamista** manteve o bom desempenho observado em maio e junho e cresceu 33,0% em relação ao mesmo período de 2021.

O segmento **rural** acelerou 81,2% nas emissões de prêmios em relação a julho de 2021. A dinâmica é explicada principalmente pelo bom desempenho do seguro agrícola (+111,8%), impulsionado pela liberação de crédito com recursos controlados para custeio da safra 2022/23.

¹Considera os demais ramos (mais detalhes na página 3).

BB SEGUROS | Previdência

BB SEGUROS | Capitalização

Desempenho Operacional Visão Mensal

R\$ bilhões	BB Seguridade		Mercado Ex-BBSE	
	Jul/22	Var. s/ Jul/21	Jul/22	Var. s/ Jul/21
Contribuições	5	14,5%	9	3,1%
Reservas	328	5,0%	818	10,1%

Desempenho Operacional Visão Acumulada

R\$ bilhões	BB Seguridade		Mercado Ex-BBSE	
	7M22	Var. s/7M21	7M22	Var. s/7M21
Contribuições	30	13,1%	58	10,7%
Reservas	328	5,0%	818	10,1%

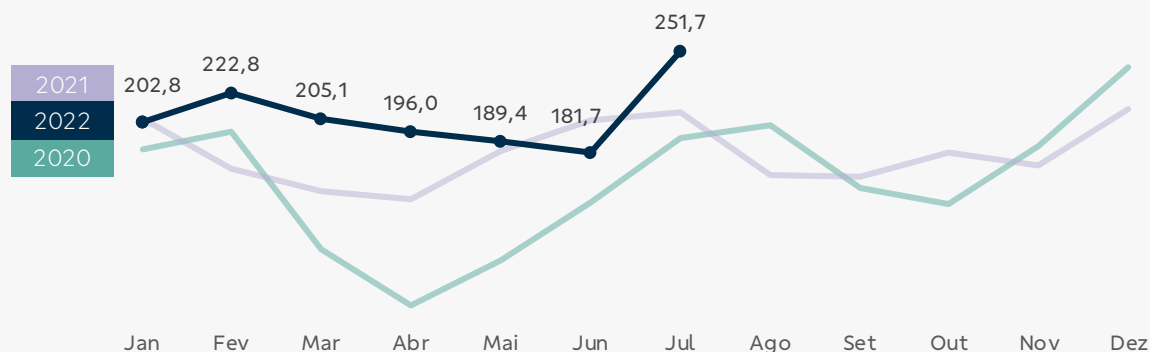
Desempenho Operacional Visão Mensal

R\$ milhões	BB Seguridade		Mercado Ex-BBSE	
	Jul/22	Var. s/ Jul/21	Jul/22	Var. s/ Jul/21
Arrecadação	444	31,2%	1.814	6,0%
Reservas técnicas	8.422	6,4%	26.491	6,6%

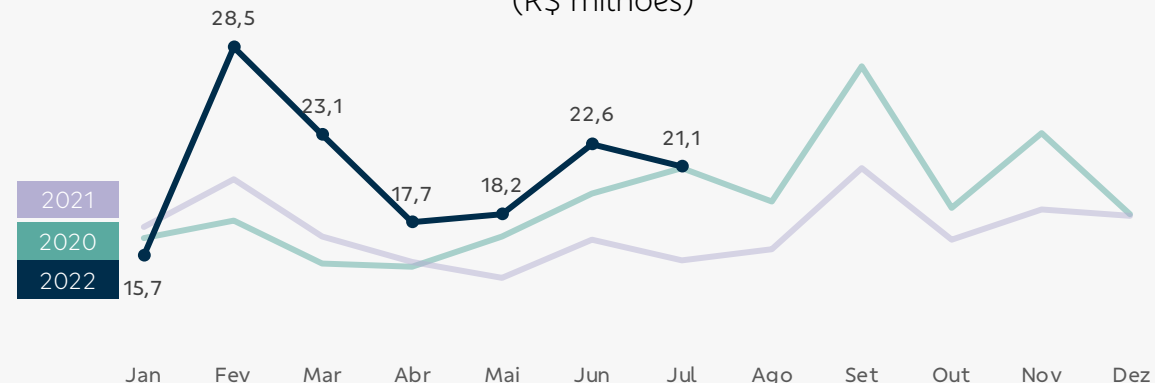
Desempenho Operacional Visão Acumulada

R\$ milhões	BB Seguridade		Mercado Ex-BBSE	
	7M22	Var. s/7M21	7M22	Var. s/7M21
Arrecadação	3.034	26,6%	12.785	13,9%
Reservas técnicas	8.422	6,4%	26.491	6,6%

Contribuição média diária (R\$ milhões)



Arrecadação média diária (R\$ milhões)



Em julho, o volume de **contribuições** foi 14,5% superior ao mesmo mês de 2021, atingindo o melhor desempenho médio diário desde dezembro/16 (R\$251,7 milhões), consequência do aumento nas contribuições esporádicas, tanto em quantidade como em ticket médio.



O volume de **arrecadação** em julho de 2022 registrou alta de 31,2% em relação a julho de 2021, atribuída ao aumento do ticket médio dos títulos de pagamento único.

Brasilseg

Nome da Empresa | Código:

Brasilseg Companhia de Seguros | 6785

Aliança do Brasil Seguros S.A. | 6211

Prêmios emitidos – Seguros | prêmios e sinistros

Acesso: <http://www2.susep.gov.br/menuestatistica/SES/principal.aspx> / Operações / Seguros: Prêmios e Sinistros

Código de ramos por Segmento:

Vida: 0929, 0936, 0969, 0980, 0981, 0982, 0984, 0990, 0991, 0993, 1329, 1336, 1369, 1380, 1381, 1384, 1390, 1391.

Prestamista: 0977, 1377.

Habitacional: 1061, 1065, 1066, 1068.

Rural:

Agrícola: 1101, 1102.

Penhor: 1162, 1163.

Vida produtor rural: 1109, 1198.

Demais: 1103, 1104, 1105, 1106, 1107, 1108, 1130, 1164.

Residencial: 0114, 0116.

Empresarial / massificados: 0111, 0112, 0115, 0118, 0141, 0171, 0378, 0457, 0627,

0658, 0711, 0739, 0740, 0743, 0745, 0746, 0747, 0748, 0749, 0750, 0819, 0859,

0860, 0870, 1279, 1602.

Demais: 0167, 0173, 0196, 0234, 0272, 0274, 0310, 0313, 0351, 0433, 0435, 0437,

0588, 0589, 0621, 0622, 0628, 0632, 0638, 0652, 0654, 0655, 0656, 0775, 0776,

1417, 1428, 1433, 1528, 1535, 1597, 1601, 1872, 2293.

Brasilprev

Nome da Empresa | Código:

Brasilprev Seguros e Previdência S.A. | 4707

Contribuições – Demonstrações Contábeis | DRE

Rendas de Contribuições e Prêmios (Planos de Aposentadoria)

Reservas – Demonstrações Contábeis | Passivo

Vida com Cobertura Por Sobrevivência + Provisões Técnicas Previdência Complementar

Acesso: <http://www2.susep.gov.br/menuestatistica/SES/principal.aspx> / Empresas / Seguradoras: Demonstrações Contábeis

Brasilcap

Nome da Empresa | Código:

Brasilcap Capitalização S.A. | 20141

Arrecadação – Demonstrações Contábeis | DRE

Arrecadação com Títulos de Capitalização – Devolução e Cancelamento de Títulos de Capitalização

Reservas – Demonstrações Contábeis | Passivo

Provisões Técnicas (Capitalização)

Acesso: <http://www2.susep.gov.br/menuestatistica/SES/principal.aspx> / Empresas / Capitalização: Demonstrações Contábeis

Disclaimer

Este relatório foi preparado pela BB Seguridade Participações S.A. e tem como objetivo fornecer um direcionamento em relação ao desempenho comercial mensal de suas empresas investidas, tendo como base exclusivamente os dados públicos disponibilizados pelo Sistema de Estatísticas da Superintendência de Seguros Privados – Susep, acessível em <http://www2.susep.gov.br/menuestatistica/SES/principal.aspx>.

Cabe ressaltar que os números constantes neste relatório são apurados no padrão contábil utilizado pela Susep, conhecido como Susep GAAP, e podem divergir daqueles divulgados no Relatório de Análise do Desempenho e nas Demonstrações Financeiras trimestrais da BB Seguridade, os quais adotam as normas e padrões internacionais de contabilidade (*International Financial Reporting Standards – IFRS*), emitidas pelo *International Accounting Standards Board (IASB)*.

Na produção deste relatório não foram segregados eventuais efeitos que possam ser considerados não recorrentes. Informações adicionais nesse sentido serão detalhadas exclusivamente no Relatório de Análise do Desempenho do trimestre.