DESEMPENHO MENSAL

Segmentos SUSEP | Junho/2022

CAIXA Seguridade

Visão Geral – Ramos SUSEP

O mês de jun/22 é marcado pela superação de marcas históricas em Capitalização e Seguro Residencial, que atingiram, respectivamente, R$ 157,1 milhões em arrecadação com títulos, o que representa um crescimento de 52,3%, e R$ 70,2 milhões em emissão de prêmios, uma alta de 14,1% em relação ao mesmo mês de 2021.

Previdência | R$ MM

	jun/22	Δ% jun/21
Contribuições mensais	3.072,1	-9,9%
Contribuições acumuladas	17.117,0	+12,7%
Reservas	123.026,7	+22,7%

Capitalização | R$ MM

	jun/22	Δ% jun/21
Arrecadação mensal	157,1	+52,3%
Arrecadação acumulada	717,1	+18,3%
Provisões técnicas	3.211,7	+1,0%

Previdência | R$ MM

2022 2021 2020

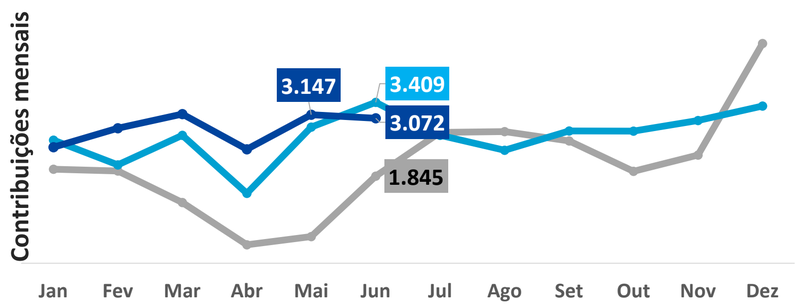

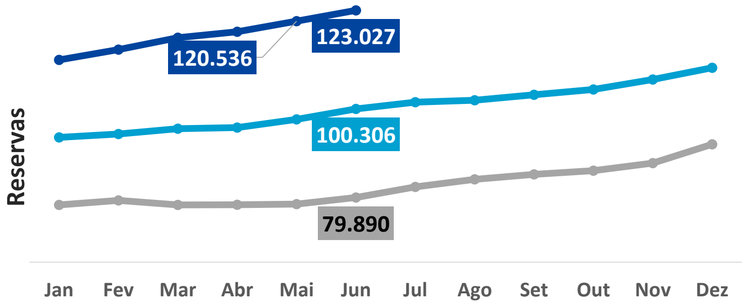

Em jun/22, o **Ramo Previdência** apresentou crescimento de 22,7% em reservas em comparação ao mesmo mês de 2021, mantendo um crescimento mensal acima de R$ 2,0 bi, o que evidencia um crescimento sustentável do produto. No mês as contribuições mensais foram superiores à média do 1º trimestre, consolidando o crescimento do produto, o que resulta em crescimento de 12,7% nas contribuições acumuladas frente ao exercício anterior.

Capitalização | R$ MM

2021 2020 2019

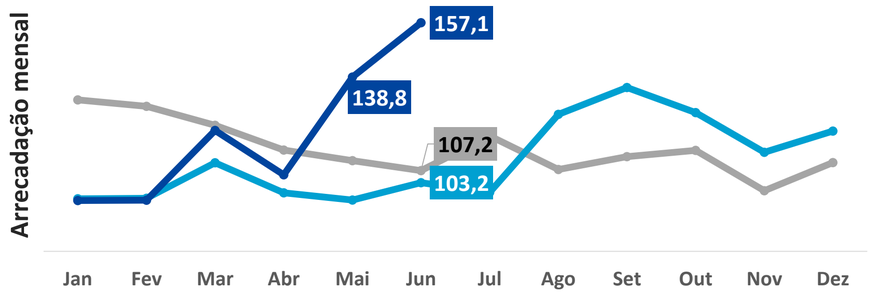

O Ramo **Capitalização** se destaca em Junho com arrecadação de R$ 157,1 milhões de reais, o maior valor mensal da história da Caixa Seguridade, o que representa um crescimento de 52,3% em comparação com jun/21 e de 13,2% em relação a mai/22. As vendas na modalidade Pagamento Mensal continuam priorizadas e apresentaram crescimento de 24,1 p.p. na composição de vendas frente ao mesmo mês de 2021.

Prêmio Emitido – Mensal | R$ MM

Ramos	jun/22	Δ% jun/21
Habitacional	244,3	+6,7%
Prestamista	181,5	+0,4%
Vida	160,0	-0,3%
Residencial	70,2	+14,1%
Acidentes Pessoais	8,3	-1,9%
Outros não estratégicos[1]	36,5	-16,6%

Prêmio Emitido – Acumulado | R$ MM

Ramos	jun/22	Δ% jun/21
Habitacional	1.442,2	+5,5%
Prestamista	1.000,9	-14,1%
Vida	952,8	+4,5%
Residencial	343,5	+10,7%
Acidentes Pessoais	47,5	-13,8%
Outros não estratégicos[1]	238,9	-25,4%

1 Inclui os ramos em *run-off*, que não foram estabelecidas novas parcerias estratégicas e estão atualmente dentro do negócio de co-corretagem: ramos de seguro Auto; Empresarial; e outros menos relevantes.

2 Para o cálculo de média diária são considerados os dias de expediente bancário, conforme calendário Febraban.

Habitacional | Prêmio mensal | R$ MM

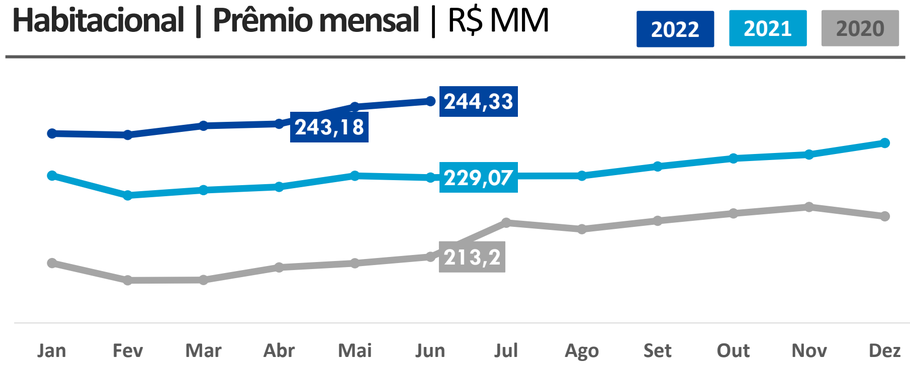

Residencial | Média diária | R$ MM

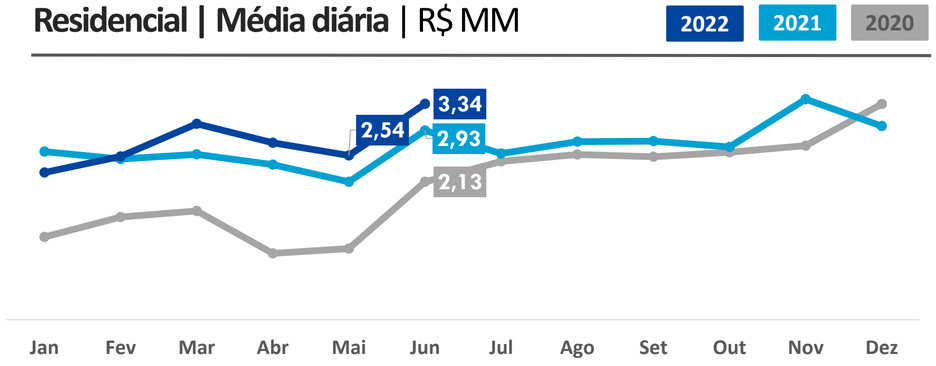

O Seguro **Habitacional** continua na sequência de crescimento na emissão de prêmios mensais, consolidando a Caixa Seguridade como líder do mercado, com crescimento de 6,7% em relação a jun/21 e de 5,5% na visão acumulada.

Em seguros, o maior destaque de jun/22 é o **Residencial**, que atingiu a maior patamar histórico de emissão de prêmios, e, pela primeira vez, acima da marca de R$ 70,0 milhões, o que representa um crescimento 14,1% em relação à jun/2022. O desempenho é resultado das ações comerciais e do aumento do cross-sell do produto no crédito Imobiliário.

Prestamista | Média diária | R$ MM

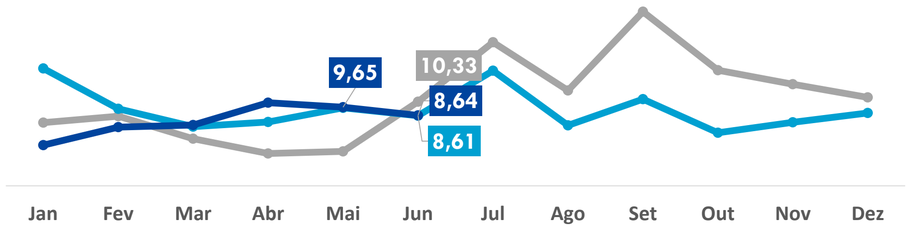

Vida | Média diária | R$ MM

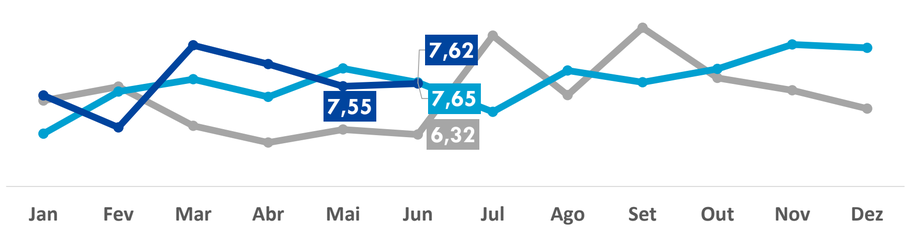

A emissão de prêmios do ramo **Prestamista** apresentou-se em linha com jun/21. A despeito da retração na contratação de crédito, o produto apresentou aumento no cross-sell nos Créditos Consignado e Crédito PJ. Destaca-se também o crescimento gradativo na contratação no crédito rural, que atingiu o valor de R$ 29,5 milhões no mês, demonstrando o melhoria no aproveitamento das oportunidades de contratação.

O seguro de **Vida** também manteve-se no mesmo patamar de jun/21, contudo, com crescimento de 4,5% nos prêmios acumulados frente ao mesmo período do ano anterior. As vendas na modalidade Pagamento Mensal, apresentaram aumento de 25 p.p. na composição total de vendas do produto.

Sinistralidade | Seguros do Segmento Vida e Residencial | Junho/2022

CAIXA Seguridade

Consolidado

2022 | 2021 | 2020

Sinistralidade
% Prêmio Ganho

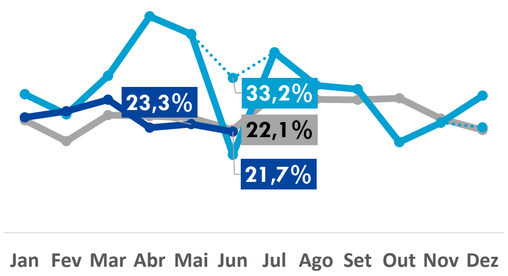

Provisão para Sinistros[1]
Saldo em R$MM

Destaques

Para jun/22, o índice, na visão **consolidada**, apresentou queda de 11,5% p.p. em relação a visão normalizada de jun/21, movimento relacionado aos sinistros por COVID em 2021. Na comparação com mai/22, o indicador apresentou recuo de 1,6 p.p.

Habitacional

2022 | 2021 | 2020

Sinistralidade
% Prêmio Ganho

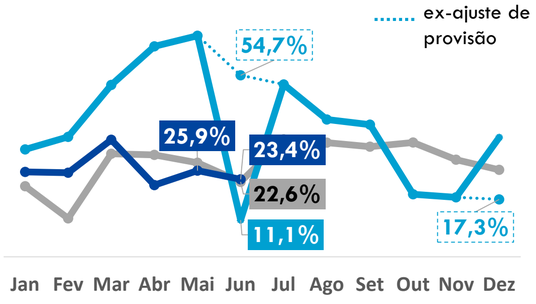

Provisão para Sinistros[1]
R$MM



O ramo **Habitacional** apresentou redução de 31,3 p.p. entre jun/22 e a visão normalizada de jun/21 devido aos sinistros relacionados a COVID-19. Em jun/21 foram efetuados ajustes de IBNR que impactaram no indicador do período. Na visão entre jun/22 e mai/22, o indicador registrou redução de 2,6 p.p.

Prestamista

2022 | 2021 | 2020

Sinistralidade
% Prêmio Ganho

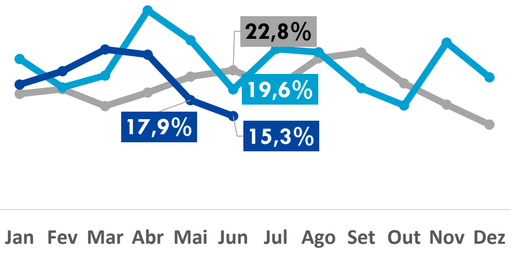

Provisão para Sinistros[1]
R$MM



Para **Prestamista**, a redução de 4,3 p.p. entre jun/22 e jun/21 é reflexo da redução de sinistros por COVID. Na comparação com mai/22, a variação de -2,6 p.p. do indicador é devida a redução de registros no mês.

Vida

2022 | 2021 | 2020

Sinistralidade
% Prêmio Ganho

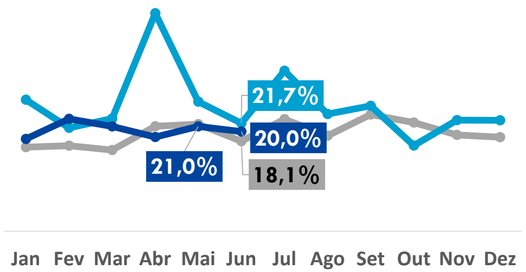

Provisão para Sinistros[1]
R$MM

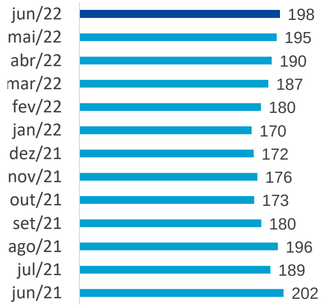

Para jun/22 o ramo **Vida** registrou redução de 1,7 p.p. na relação com jun/21 e, em relação a mai/22, o indicador apresentou redução de 1,0 p.p., mantendo-se consistente com o histórico do período que antecedeu a pandemia de COVID-19.

Residencial

2022 | 2021 | 2020

Sinistralidade
% Prêmio Ganho

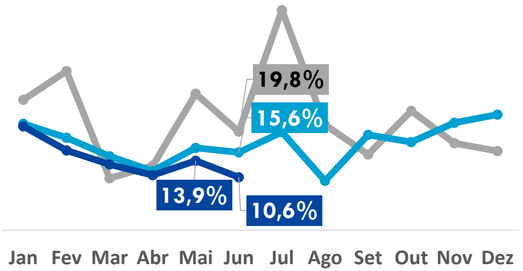

Provisão para Sinistros[1]
R$MM

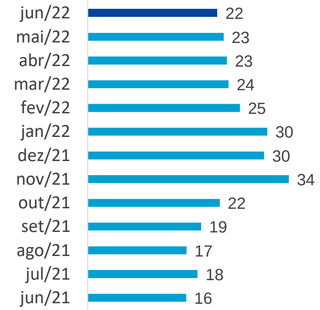

Residencial apresentou redução de 5,0 p.p. entre jun/22 e jun/21, devido ao crescimento do volume de prêmios ganhos na composição do índice de jun/22. Na visão entre jun/22 e mai/22 verifica-se uma redução de 3,3 p.p., sendo que o indicador está dentro dos patamares esperados para o mês.

Dados SUSEP| Junho/2022

1 Provisão para Sinistros = IBNR + PSL + PDR

Seguros

Fonte de dados: SUSEP - : http://www2.susep.gov.br/menuestatistica/SES/principal.aspx | Base do SES para Download: Base de Dados do SES, atualizada até 202206.

Prêmios Diretos: Arquivo SES_seguros | Coluna F do Relatório

Sinistralidade: Índice calculado pela divisão entre Sinistro Ocorrido (arquivo SES_seguros | Coluna O do Relatório) e Prêmios Ganhos (arquivo SES_seguros | Coluna H do Relatório).

Provisão para Sinistros (IBNR + PSL + PDR): Arquivo SES_provramos | para IBNR valores da Coluna I do Relatório, para PSL valores da Coluna H do Relatório e para PDR valores da Coluna U do Relatório.

Códigos das Empresas - Coluna B da base de dados**:** 05631, 08141, 04421, 03476

Códigos dos ramos - Coluna C da base de dados**:**

Habitacional: 1061, 1065, 1068

Prestamista[1]: 0977, 1198, 1377

Vida: 0929, 0936, 0969, 0980, 0983, 0984, 0986, 0987, 0990, 0991, 0993, 0997, 1329, 1336, 1369, 1383, 1384, 1386, 1390, 139, 2201, 2202, 2203, 2293

Acidentes Pessoais: 0981, 0982, 1381

Residencial: 0114

Outros não Estratégicos: 0111, 0112, 0,113, 0116, 0117, 0118, 0141, 0142, 0143, 0167, 0171, 0173, 0176, 0195, 0196, 0234, 0727, 0274, 0310, 0313, 0327, 0351, 0378, 0433, 0435, 0437, 0457, 0484, 0520, 0523, 0524, 0525, 0526, 0531, 0542, 0553, 0544, 0583, 0588, 0589, 0621, 0622, 0623, 0628, 0632, 0638, 0644, 0652, 0654, 0655, 0656, 0658, 0711, 0739, 0740, 0743, 0745, 0746, 0747, 0748, 0749, 0750, 0775, 0776, 0819, 0848, 0849, 0859, 0860, 0870, 0949, 0996, 1066, 1101, 1102, 1103, 1104, 1105, 1106, 1107, 1108, 1109, 1130, 1161, 1162, 1163, 1164, 1165, 1279, 1285, 1286, 1287, 1299, 1380, 1387, 1396, 1417, 1428, 1433, 1457, 1528, 1535, 1537, 1574, 1597, 1601, 1602, 1603, 1734, 1872, 1985, 2079, 2199

[1] A partir do relatório Mai/22 o Código **1198 – Seguro de Vida de Produtor Rural** – deixa de compor **Outros não Estratégicos** e passa a ser considerado no ramo **Prestamista**. Para comparabilidade dos gráficos e tabelas do relatório de Desempenho Mensal, foram também ajustados os dados históricos.

Previdência

Contribuições: SUSEP - http://www2.susep.gov.br/menuestatistica/SES/principal.aspx / Base do SES para Download: Base de Dados do SES, atualizada até 202206 | arquivo SES_Contrib_Benf
Para contribuições é selecionado a Coluna D do Relatório.

Códigos das Empresas - Coluna A da base de dados**:** 05631, 08141

Reservas: SUSEP **-** http://www2.susep.gov.br/menuestatistica/SES/principal.aspx | Empresas | Seguradoras: Demonstrações Contábeis | Passivo
Para reservas considerar: Vida com Cobertura Por Sobrevivência + Provisões Técnicas Previdência Complementar.
Códigos das Empresas: 05631, 08141

Capitalização

Arrecadação: SUSEP - http://www2.susep.gov.br/menuestatistica/SES/principal.aspx | Base do SES para Download: Base de Dados do SES, atualizada até 202206 | arquivo SES_Dados_Cap
Para receitas é selecionado a Coluna E do Relatório.

Códigos das Empresas - Coluna A da base de dados**:** 24872**,** 25585.

Provisões Técnicas: SUSEP **-** http://www2.susep.gov.br/menuestatistica/SES/principal.aspx | Empresas | Capitalização: Demonstrações Contábeis | Passivo
Provisões técnicas: Provisões Técnicas Capitalização e os Códigos 24872 e 25585 para Empresa.

Disclaimer

Este relatório foi preparado pela Caixa Seguridade e tem como objetivo fornecer um direcionamento em relação ao desempenho comercial mensal de suas empresas investidas, tendo como base os dados públicos disponibilizados pelo Sistema de Estatísticas da SUSEP, acessível em http://www2.susep.gov.br/menuestatistica/SES/principal.aspx.

Para o segmento de seguros foram agrupados todos os códigos SUSEP, mesmo os que a Companhia não tem produção.

Os números constantes neste relatório podem divergir dos divulgados no Release de Resultados e as Demonstrações Financeiras trimestrais, pois a Caixa Seguridade adota as normas e padrões internacionais de contabilidade (InternationalFinancialReportingStandards–IFRS), emitidas pelo InternationalAccountingStandards Board(IASB), enquanto a SUSEP utiliza o padrão contábil conhecido como Susep GAAP.

Na produção deste relatório não foram segregados eventuais efeitos que possam ser considerados não recorrentes. Informações adicionais nesse sentido serão detalhadas exclusivamente no Release de Resultados do trimestre.