



# DESEMPENHO MENSAL

---

Segmentos SUSEP | Janeiro/2022

**CAIXA** *Seguridade*



Visão Geral – Ramos SUSEP

O início do ano é marcado pelo crescimento expressivo na emissão de prêmios de **Seguro de Vida**, na ordem de 21,9%, assim como pelo crescimento acima do mercado das reservas de **Previdência**.

Previdência

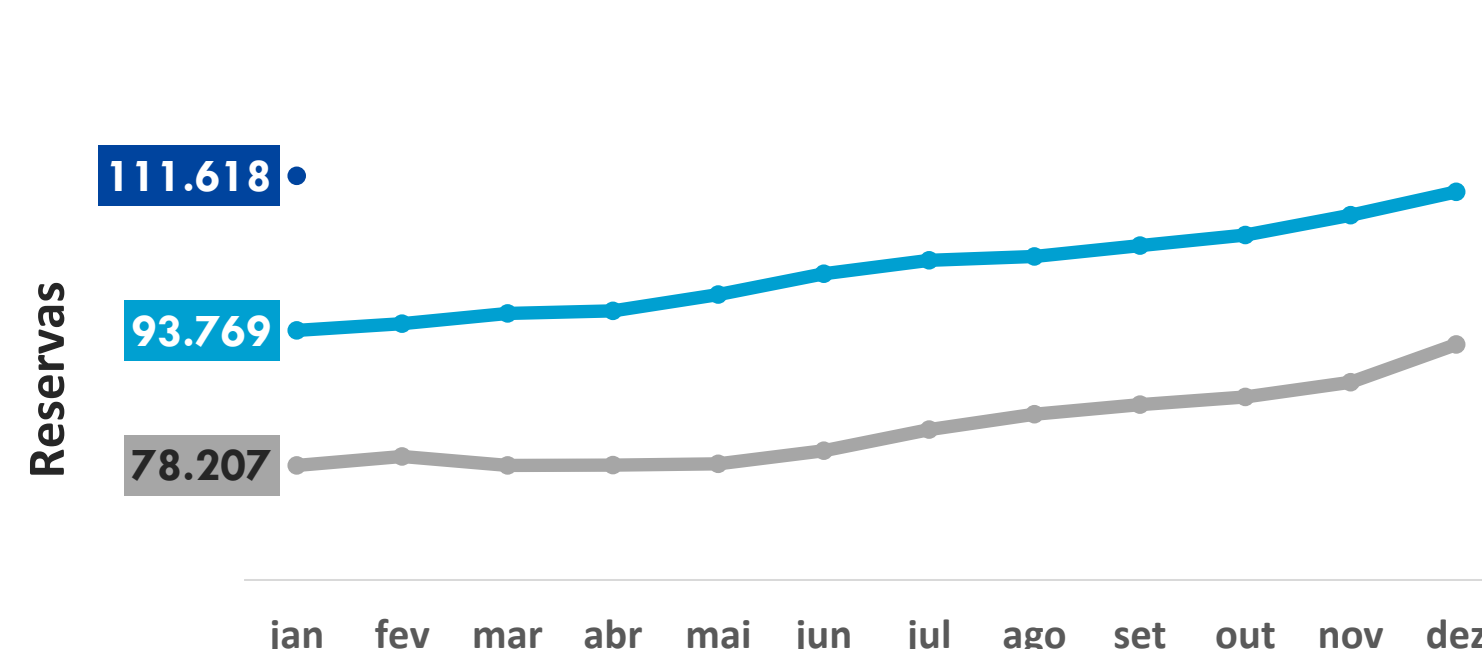
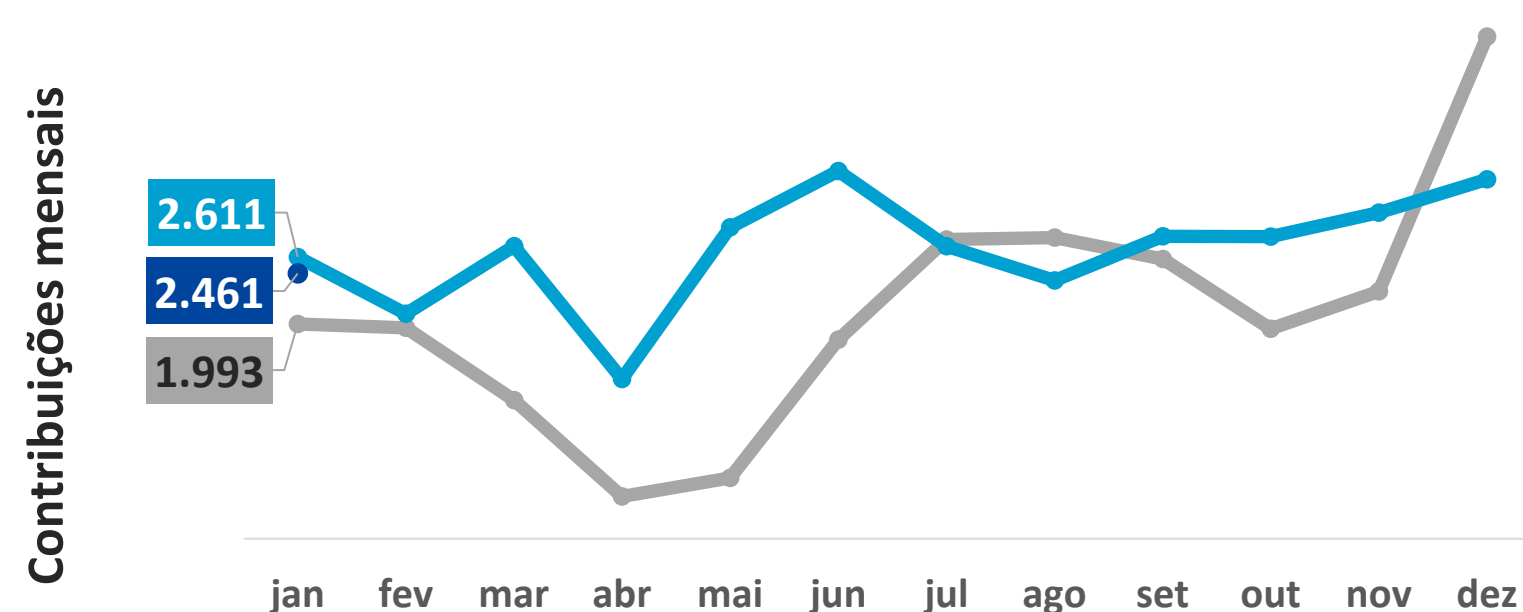
	jan/22	Δ% jan/21
Contribuições mensais	2.461,2	-5,7%
Reservas	111.617,8	+19,0%

Capitalização

	jan/22	Δ% jan/21
Arrecadação mensal	97,2	-0,6%
Provisões técnicas	3.142,6	-0,6%

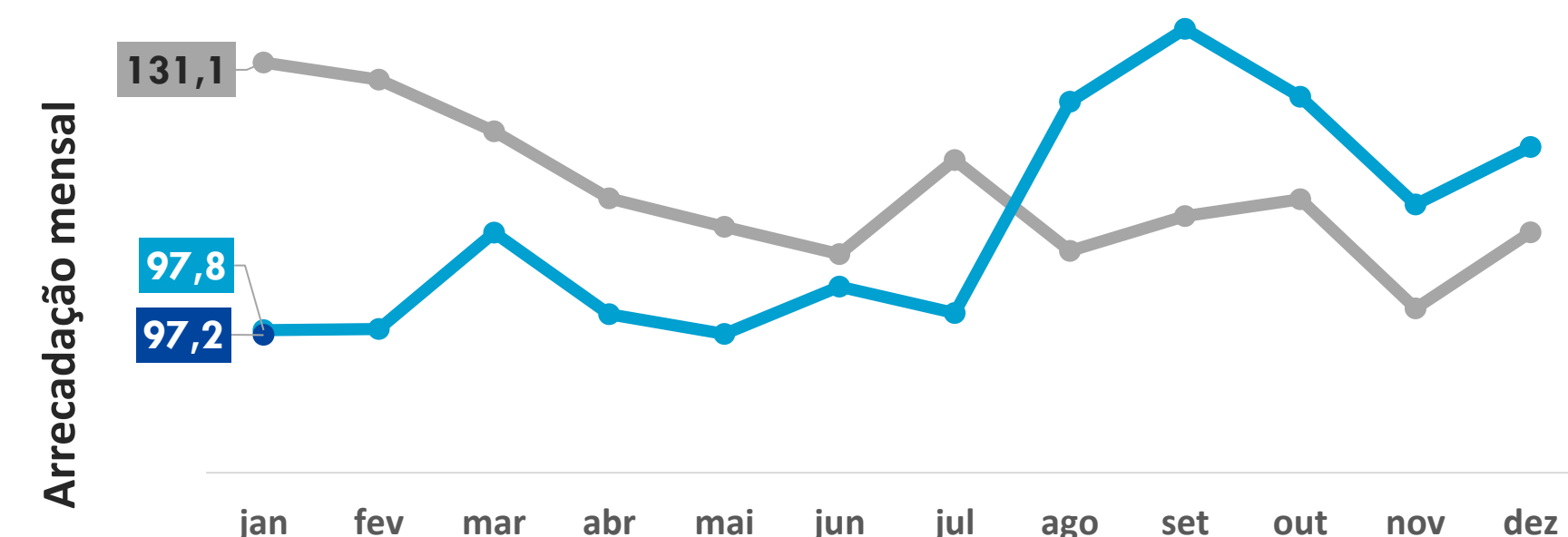
Previdência

2022 2021 2020



Capitalização

2021 2020 2019



As reservas do ramo **Previdência** tiveram um crescimento de 19,0% quando comparadas a Jan/21, crescimento três vezes superior ao de mercado.

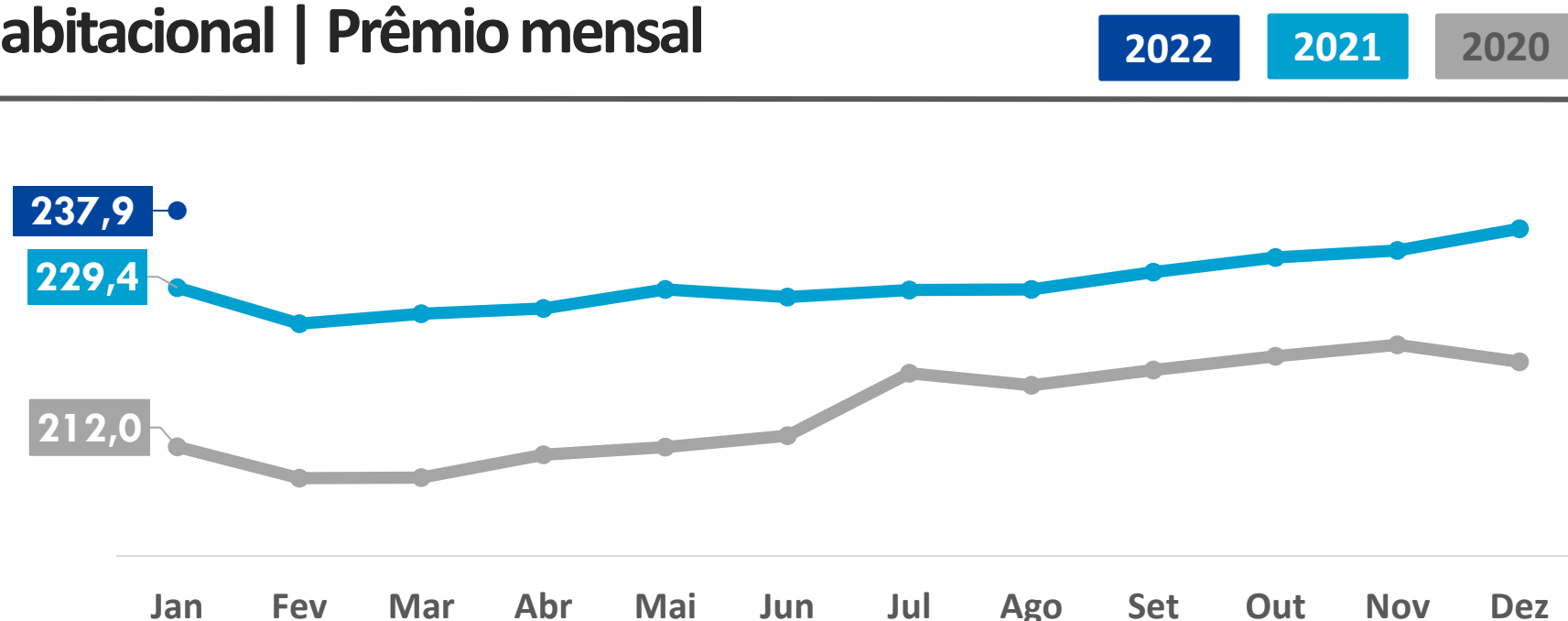
Além disso, houve aumento na quantidade de certificados vendidos entre jan/21, 60 mil, e jan/22, 71 mil, demonstrando a assertividade das estratégias adotadas ao longo do ano, como a diversificação de fundos e a capacitação da rede CAIXA.

A arrecadação de **Capitalização** reflete a estratégia de foco nas vendas da modalidade pagamento mensal, que passou a compor 29,6% dos títulos vendidos, ante os 10,2% que compunham as vendas de jan/21, gerando resultados sustentáveis para o produto.

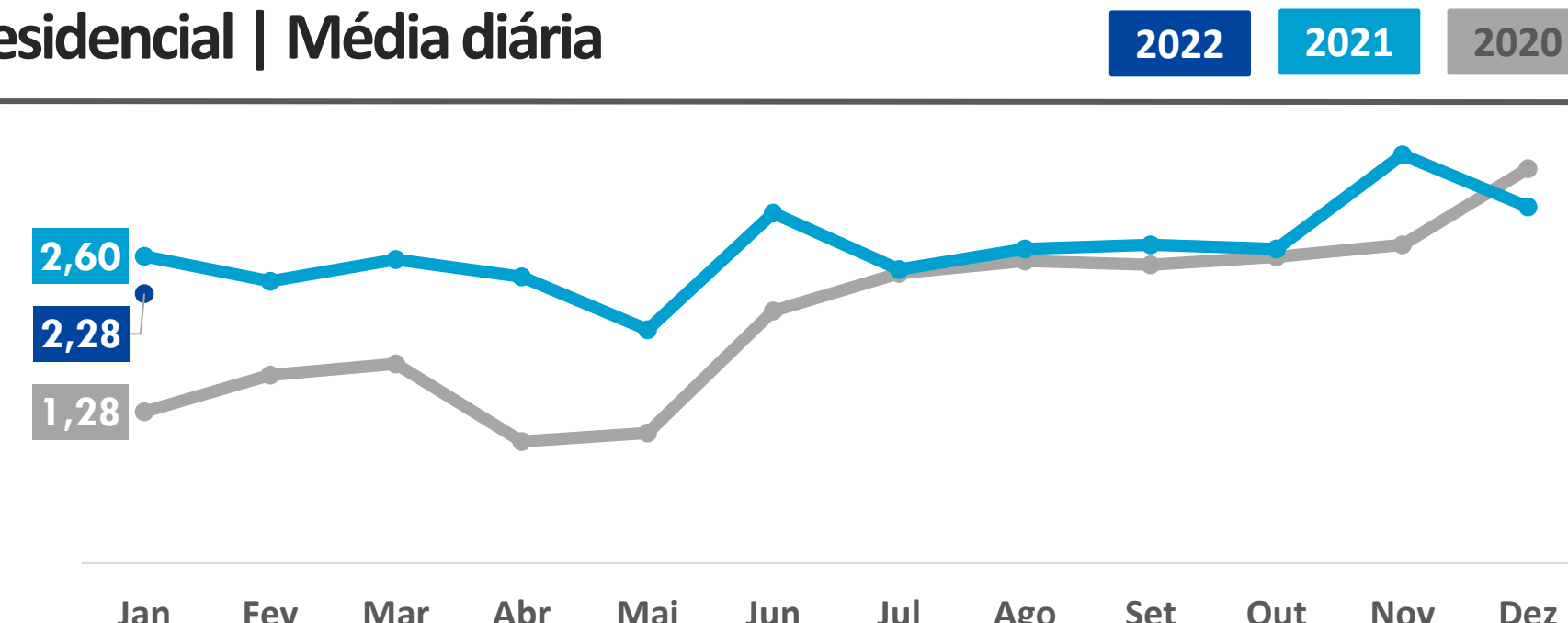
## Prêmio Emitido - Visão Geral

Ramos	jan/22	Δ% jan/21
Habitacional	237,9	+3,7%
Residencial	47,9	-8,0%
Prestamista	98,3	-65,7%
Vida	153,6	+21,2%
Acidentes Pessoais	7,8	-20,0%
Outros não estratégicos <sup>1</sup>	50,4	-64,2%

## Habitacional | Prêmio mensal

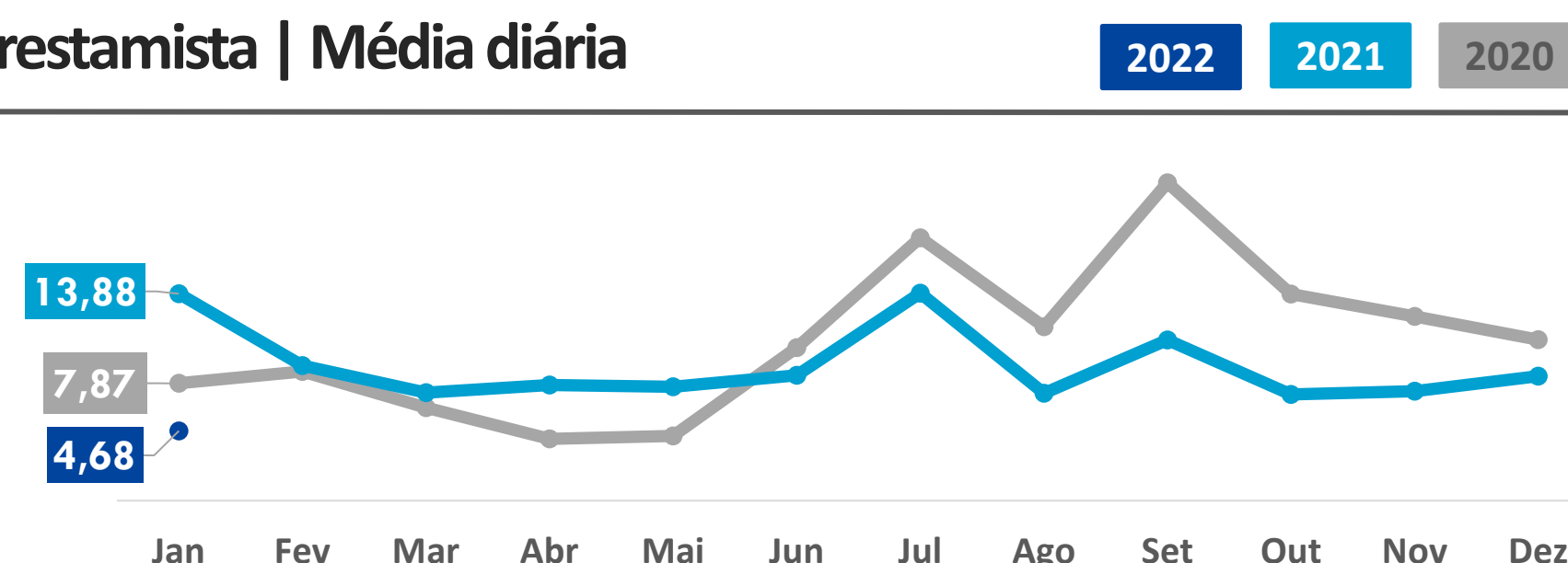


## Residencial | Média diária

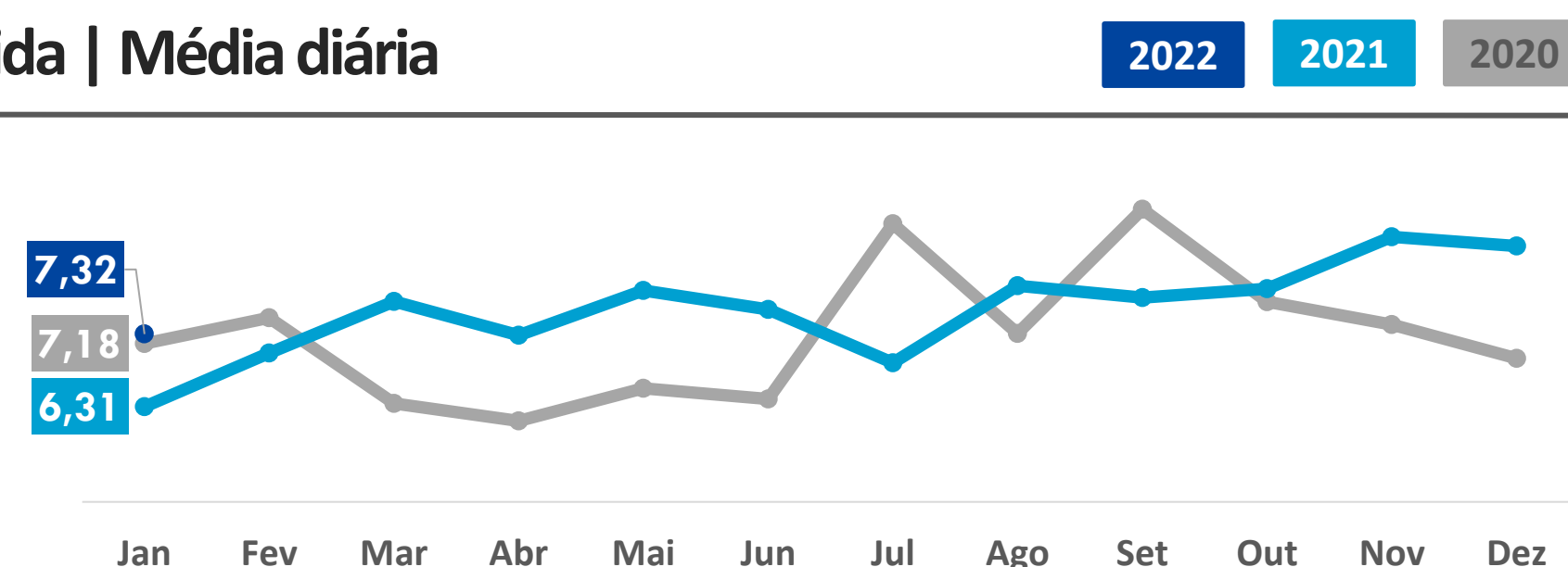


A Caixa Seguridade mantém sua liderança no **Seguro Habitacional**, acompanhando o forte desempenho da CAIXA no Crédito Imobiliário. No **Seguro Residencial**, a Caixa Seguridade emitiu um maior número de apólices que no mesmo período do ano anterior, com melhor aproveitamento do segmento de Varejo, além de ter duplicado a quantidade de vendas com renovação automática.

## Prestamista | Média diária



## Vida | Média diária



O ramo **Vida** apresentou crescimento de 21,9% em prêmios emitidos. Destaque para o aumento da participação de vendas na modalidade pagamento mensal, que saiu de 6,61% das vendas feitas em Jan/21 para 15,22% das vendas realizadas em Jan/22. O ramo **Prestamista** apresentou variação negativa na contratação, principalmente devido às contratações de PRONAMPE<sup>3</sup> de Jan/21. Vale ressaltar o melhor aproveitamento dos negócios de crédito realizados, com aumento do *cross-sell* para os segmentos Pessoa Física e Jurídica, quanto comparados às médias de 2021.

1 Inclui os ramos em *run-off*, que não foram estabelecidas novas parcerias estratégicas e estão atualmente dentro do negócio de co-corretagem: ramos de seguro Auto; Empresarial; e outros menos relevantes.

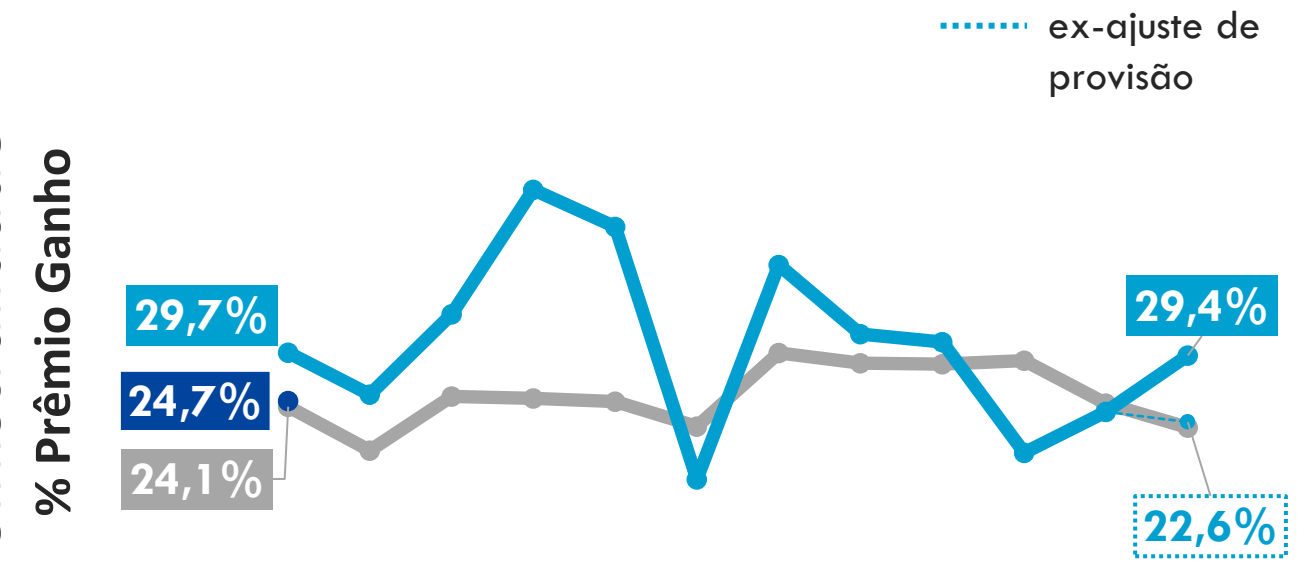
2 Para o cálculo de média diária são considerados os dias de expediente bancário, conforme calendário Febraban, exceto o dia 24/12, que possui expediente reduzido de atendimento.

3 Linha de crédito do Programa Nacional de Apoio às Micro e Pequenas Empresas (PRONAMPE) para auxiliar no desenvolvimento e fortalecimento do seu negócio e apoiá-lo no enfrentamento dos impactos causados pela COVID-19.


## Consolidado

2022 2021 2020

### Sinistralidade



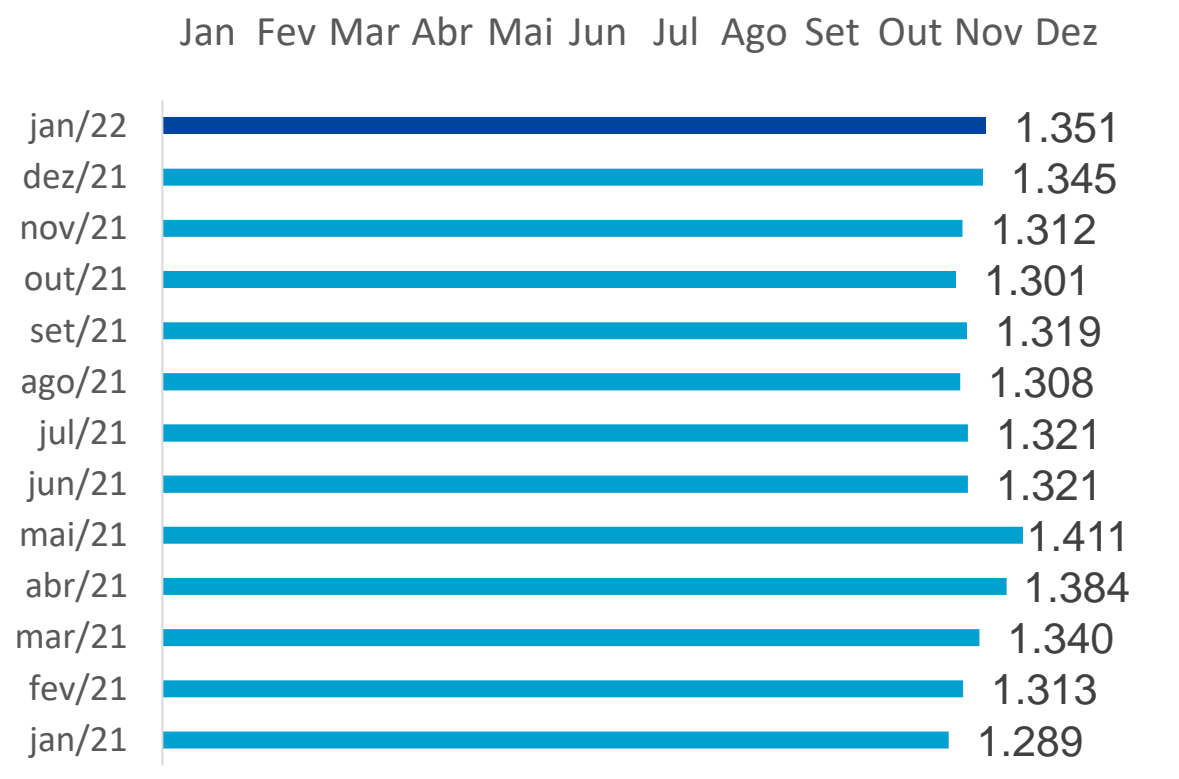
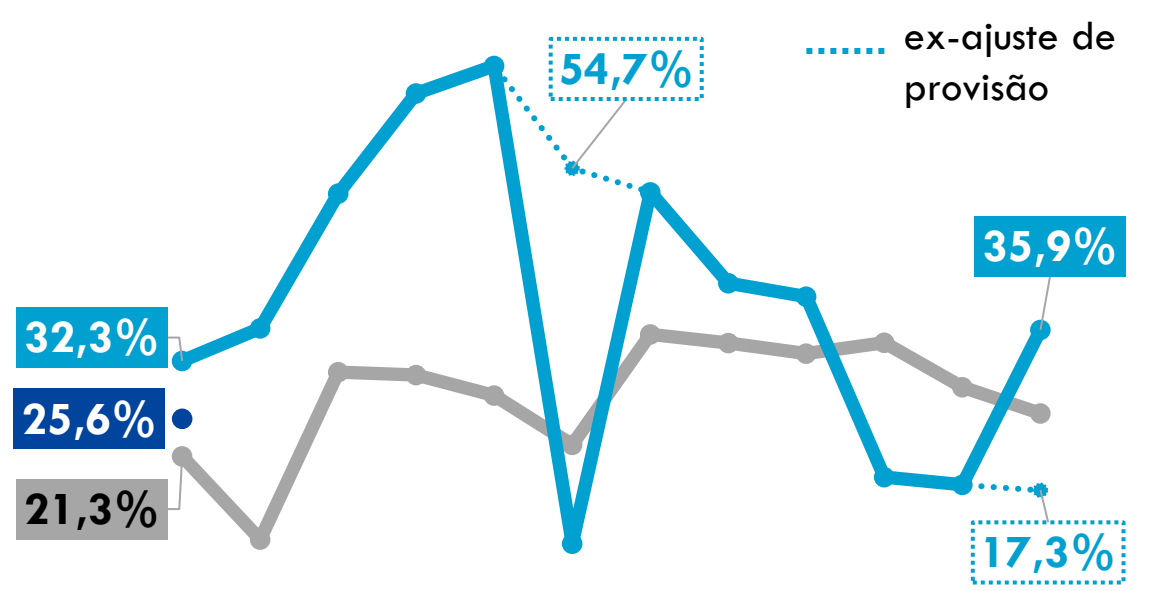
### Provisão para Sinistros<sup>1</sup>



Para o mês de Jan/22, o índice de sinistralidade na **visão consolidada** apresentou uma redução de 4,7 p.p. em relação ao mês anterior e 5,0 p.p. em comparação ao primeiro mês de 2021, influenciado principalmente pelo ramo habitacional, retomando os patamares históricos da Companhia.

## Habitacional

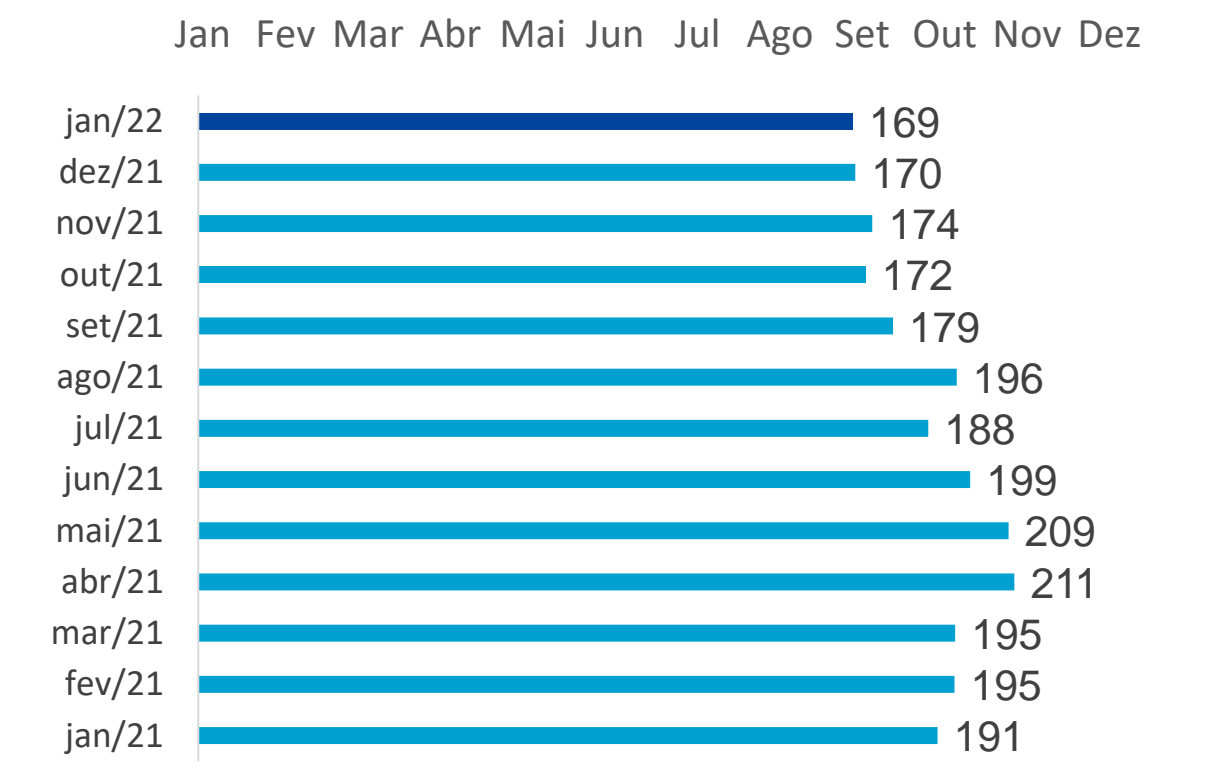
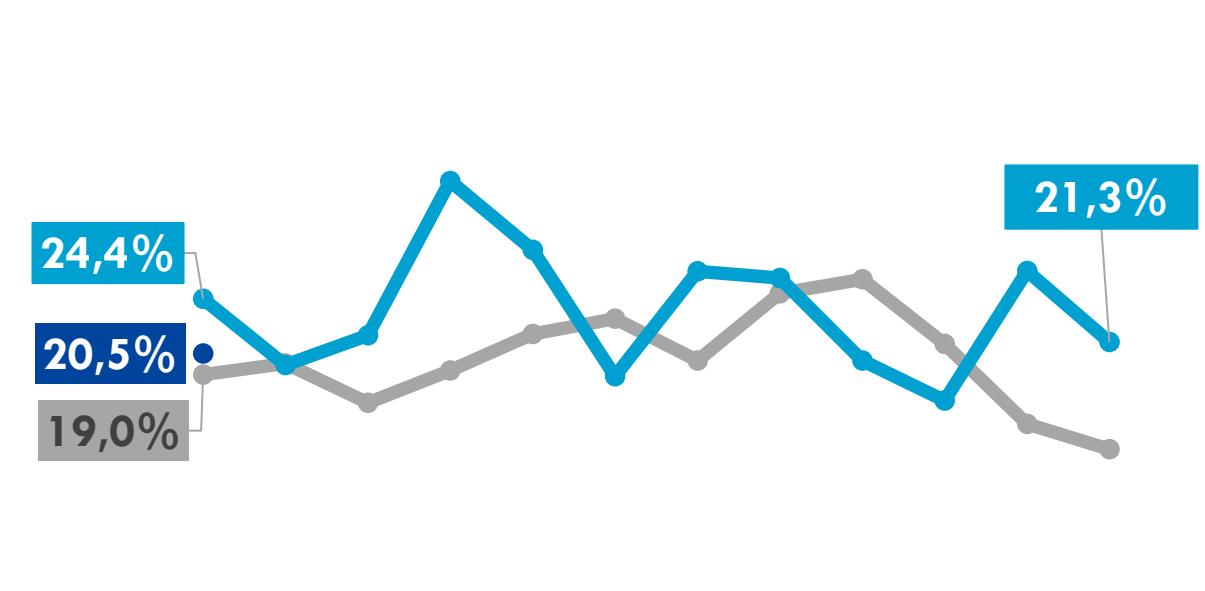
2022 2021 2020



Para o ramo **Habitacional**, a diminuição de 6,7 p.p. do índice de sinistralidade entre Jan/22 e Jan/21 é motivada pela redução de sinistros relacionados a mortes por COVID. Na visão comparativa entre Jan/22 e o mês imediatamente anterior, observa-se a redução de 10,3 p.p. no índice, devido ao efeito da constituição de provisão para sinistros não avisados (IBNR) em Dez/21.

## Prestamista

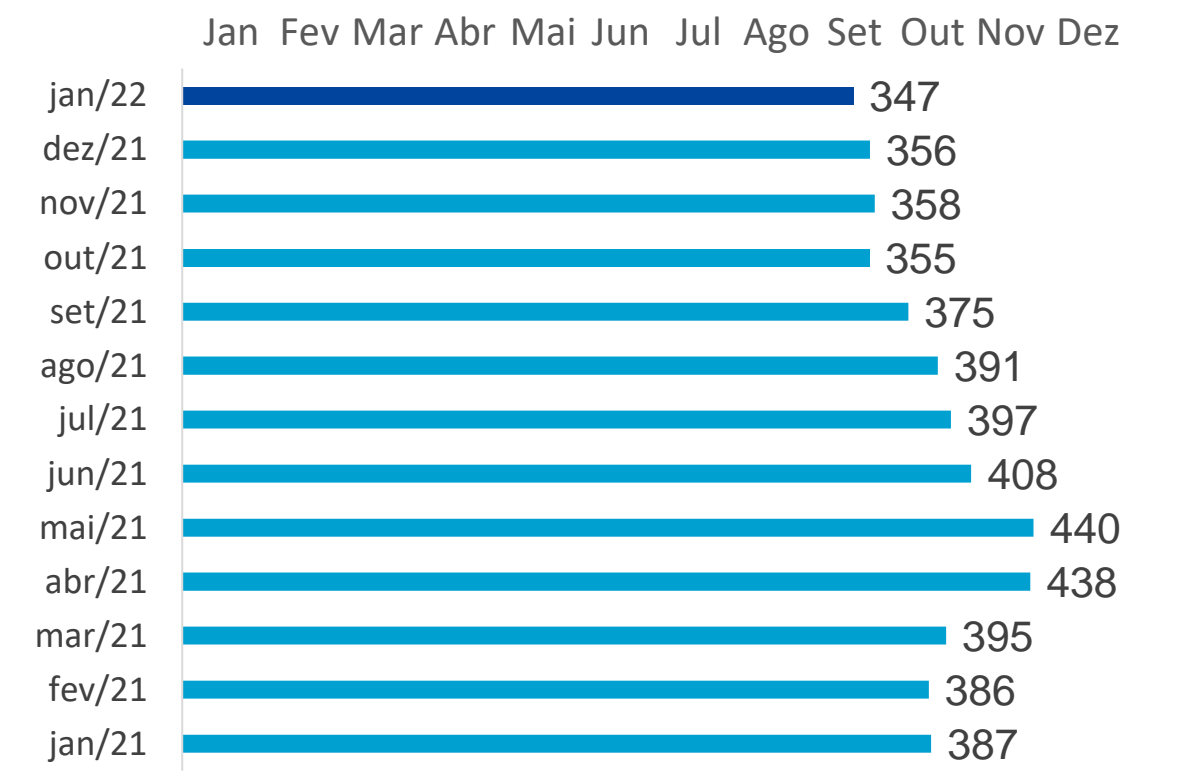
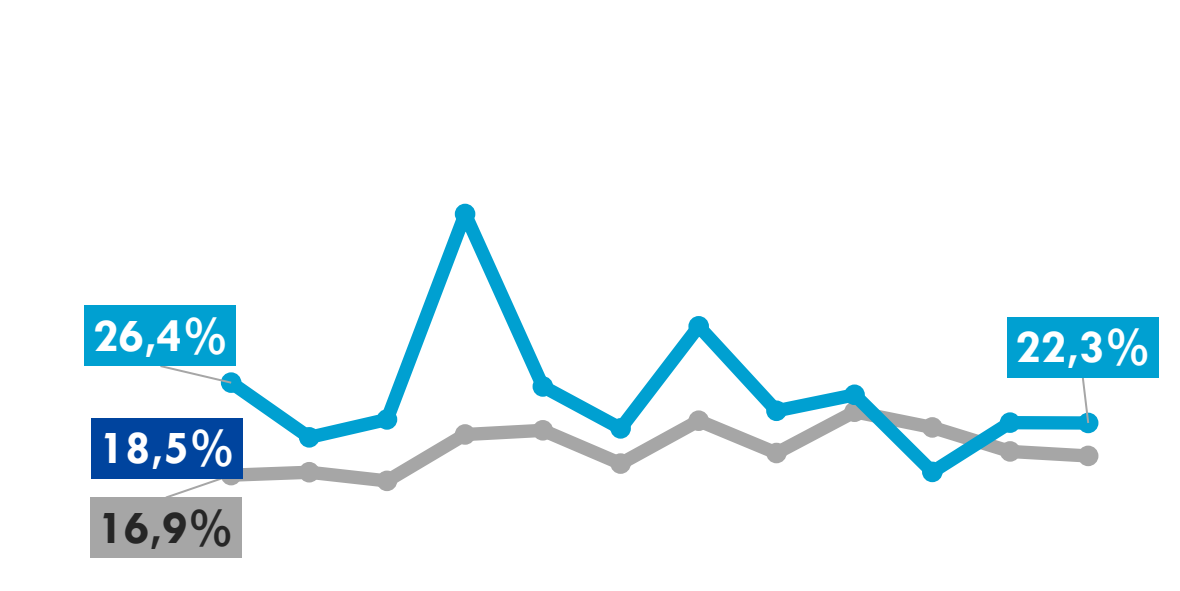
2022 2021 2020



O índice de sinistralidade do ramo de **Prestamista** manteve o mesmo patamar na comparação entre os meses de Jan/22 e Dez/21, com uma redução de 0,8 p.p.. Na visão comparativa entre Jan/22 e o mesmo período de 2021, observa-se a redução de 3,9 p.p. do indicador, motivada pela redução dos sinistros relacionados a COVID-19.

## Vida

2022 2021 2020



O ramo **Vida**, apresentou o movimento de queda de sinistralidade, -7,9 p.p., na relação entre Jan/22 e Jan/21, reflexo da redução de avisos de sinistros por COVID-19. Em relação ao período imediatamente anterior, o indicador se manteve estável.

<sup>1</sup> Provisão para Sinistros = IBNR + PSL + PDR

## Seguros

**Fonte de dados:** SUSEP - : <http://www2.susep.gov.br/menuestatistica/SES/principal.aspx> | Base do SES para Download: Base de Dados do SES, atualizada até 202201

**Prêmios Emitidos:** Arquivo SES\_seguros | Coluna L do Relatório

**Sinistralidade:** Índice calculado pela divisão entre Sinistro Ocorrido (arquivo SES\_seguros | Coluna O do Relatório) e Prêmios Ganhos (arquivo SES\_seguros | Coluna H do Relatório).

**Provisão para Sinistros (IBNR + PSL + PDR):** Arquivo SES\_provramos | para IBNR valores da Coluna I do Relatório, para PSL valores da Coluna H do Relatório e para PDR valores da Coluna U do Relatório.

**Códigos das Empresas** - Coluna B da base de dados: 05631, 08141, 04421, 03476

**Códigos dos ramos** - Coluna C da base de dados:

**Habitacional:** 1061, 1065, 1068

**Prestamista:** 0977, 1377

**Vida:** 0929, 0936, 0969, 0980, 0983, 0984, 0986, 0987, 0990, 0991, 0993, 0997, 1329, 1336, 1369, 1383, 1384, 1386, 1390, 139, 2201, 2202, 2203, 2293

**Acidentes Pessoais:** 0981, 0982, 1381

**Residencial:** 0114

**Outros não Estratégicos:** 0111, 0112, 0,113, 0116, 0117, 0118, 0141, 0142, 0143, 0167, 0171, 0173, 0176, 0195, 0196, 0234, 0727, 0274, 0310, 0313, 0327, 0351, 0378, 0433, 0435, 0437, 0457, 0484, 0520, 0523, 0524, 0525, 0526, 0531, 0542, 0553, 0544, 0583, 0588, 0589, 0621, 0622, 0623, 0628, 0632, 0638, 0644, 0652, 0654, 0655, 0656, 0658, 0711, 0739, 0740, 0743, 0745, 0746, 0747, 0748, 0749, 0750, 0775, 0776, 0819, 0848, 0849, 0859, 0860, 0870, 0949, 0996, 1066, 1101, 1102, 1103, 1104, 1105, 1106, 1107, 1108, 1109, 1130, 1161, 1162, 1163, 1164, 1165, 1198, 1279, 1285, 1286, 1287, 1299, 1380, 1387, 1396, 1417, 1428, 1433, 1457, 1528, 1535, 1537, 1574, 1597, 1601, 1602, 1603, 1734, 1872, 1985, 2079, 2199

## Previdência

**Contribuições:** SUSEP - <http://www2.susep.gov.br/menuestatistica/SES/principal.aspx> / Base do SES para Download: Base de Dados do SES, atualizada até 202201 | arquivo SES\_Contrib\_Benf  
Para contribuições é selecionado a Coluna D do Relatório.

**Códigos das Empresas** - Coluna A da base de dados: 05631, 08141

**Reservas:** SUSEP - <http://www2.susep.gov.br/menuestatistica/SES/principal.aspx> | Empresas | Seguradoras: Demonstrações Contábeis | Passivo  
Para reservas considerar: Vida com Cobertura Por Sobrevivência + Provisões Técnicas Previdência Complementar.  
Códigos das Empresas: 05631, 08141

## Capitalização

**Arrecadação:** SUSEP - <http://www2.susep.gov.br/menuestatistica/SES/principal.aspx> | Base do SES para Download: Base de Dados do SES, atualizada até 202201 | arquivo SES\_Dados\_Cap  
Para receitas é selecionado a Coluna E do Relatório.

**Códigos das Empresas** - Coluna A da base de dados: 24872, 25585.

**Provisões Técnicas:** SUSEP - <http://www2.susep.gov.br/menuestatistica/SES/principal.aspx> | Empresas | Capitalização: Demonstrações Contábeis | Passivo  
Provisões técnicas: Provisões Técnicas Capitalização e os Códigos 24872 e 25585 para Empresa.

## Disclaimer

Este relatório foi preparado pela Caixa Seguridade e tem como objetivo fornecer um direcionamento em relação ao desempenho comercial mensal de suas empresas investidas, tendo como base os dados públicos disponibilizados pelo Sistema de Estatísticas da SUSEP, acessível em <http://www2.susep.gov.br/menuestatistica/SES/principal.aspx>.

Para o segmento de seguros foram agrupados todos os códigos SUSEP, mesmo os que a Companhia não tem produção.

Os números constantes neste relatório podem divergir dos divulgados no Release de Resultados e as Demonstrações Financeiras trimestrais, pois a Caixa Seguridade adota as normas e padrões internacionais de contabilidade (InternationalFinancialReportingStandards-IFRS), emitidas pelo InternationalAccountingStandards Board(IASB), enquanto a SUSEP utiliza o padrão contábil conhecido como Susep GAAP.

Na produção deste relatório não foram segregados eventuais efeitos que possam ser considerados não recorrentes. Informações adicionais nesse sentido serão detalhadas exclusivamente no Release de Resultados do trimestre.